






EPU Analgésie CAPdouleur


 **FORMATEURS :** Charly Pignon - Thierry Poitte - Luca Zilberstein

 **PUBLIC :** Vétérinaires

 **DURÉE :** 3h d'e-learning à regarder avant les 2 jours de formation en présentiel

 **TARIFS :** Prix adhérent 1080€HT - Prix non-adhérent 1200€HT

 **DATES :**
4-5 Juin 2021 - 1-2 Octobre 2021
10-11 Décembre 2021

 **LIEU :** Ile de Ré



Objectifs de la formation

1. Comprendre les bases physiopathologiques de l'analgésie raisonnée et protectrice.
2. Pratiquer les méthodes d'évaluation qualitative et quantitative de la douleur
3. Savoir prendre en charge les grands syndromes douloureux.
4. Connaître les propriétés pharmacologiques des antalgiques
5. Pratiquer les anesthésies loco régionales
6. Apprendre à utiliser les moyens non pharmacologiques



Programme

 **E-learning à regarder en amont des sessions présentielles :**

- De la Physiopathologie à l'Analgésie raisonnée 45mn Thierry Poitte
- Anesthésies loco-régionales : Pharmacologie des anesthésiques locaux 45 mn Luca Zilberstein
- Pharmacologie de la douleur chez les NAC 2 x 45 mn Charly Pignon

 **Vendredi 05 mars 2021 ou 4 juin 2021 ou 1er Octobre 2021 ou 10 décembre 2021**

9h-9h45 : Physiopathologie et pharmacologie de la douleur : Revue des connaissances des 3 e-learning

9h45-12h30 : Evaluation de la Douleur :

- Méthodologie et Outils d'évaluation.
- Cas particulier des NAC. Cas cliniques
- Outils évaluatifs digitaux

14h-19h00 : Prise en charge des grands syndromes douloureux :

- Douleurs péri-opératoires
- Douleurs en situation d'urgence
- Douleurs viscérales

 **Samedi 06 mars 2021 ou 5 juin 2021 ou 2 Octobre 2021 ou 11 décembre 2021**

9h00-12h30 : Prise en charge des grands syndromes douloureux

- Douleurs arthrosiques
- Douleurs neuropathiques
- Douleurs cancéreuses

14h-18h : Travaux pratiques d'1 heure : 3 groupes de 4 vétérinaires

- **Anesthésie loco-régionale chien et chat :** Réalisation des principales anesthésies locorégionales.
- **Anesthésie loco-régionale NAC :** Réalisation des principales anesthésies locorégionales.
- **Consultation douleur :** Ateliers cliniques interactifs



Points forts

- Un aperçu à 360° de l'ensemble des problématiques en lien avec la prise en charge de la douleur dans une clinique vétérinaire.
- Le format idéal pour commencer !
- Travaux pratiques pour une appropriation des techniques plus efficace

Modalités des formations CAPdouleur :

MODALITÉS D'ÉVALUATION D'ATTEINTE DES OBJECTIFS DE LA FORMATION

- Evaluation individuelle du profil, des attentes et des besoins du participant avant le démarrage de la formation
- Evaluation des compétences en début et en fin de formation
- Évaluation des connaissances à chaque étape de la formation (via questionnaires, exercices, travaux pratiques, entretiens avec le formateur)
- Questionnaire d'évaluation de la satisfaction en fin de formation

MOYENS PERMETTANT LE SUIVI ET L'APPRÉCIATION DES RÉSULTATS

- Feuilles de présences signées des participants et du formateur par journée
- Attestation de fin de formation mentionnant les objectifs, la nature et la durée de l'action et les résultats de l'évaluation des acquis de la formation.

MOYENS PÉDAGOGIQUES ET TECHNIQUES D'ENCADREMENT DES FORMATIONS

Modalités pédagogiques :

- Évaluation des besoins et du profil du participant
- Apport théorique et méthodologique : séquences pédagogiques regroupées en différents modules
- Contenus des programmes adaptés en fonction des besoins identifiés pendant la formation.
- Questionnaires, exercices et étude de cas
- Réflexion et échanges sur cas pratiques
- Retours d'expériences
- Corrections appropriées et contrôles des connaissances à chaque étape, fonction du rythme de l'apprenant mais également des exigences requises au titre de la formation souscrite.

Éléments matériels :

- Mise à disposition de tout le matériel informatique et pédagogique nécessaire
- Support de cours au format numérique projeté sur écran et transmis au participant par mail ou sur clé USB à la fin de la formation

Référent pédagogique et formateur :

Chaque formation est sous la responsabilité du directeur pédagogique de l'organisme de formation ; le bon déroulement est assuré par le formateur désigné par l'organisme de formation.

Pour les personnes en situation de handicap, nous mettrons tout en œuvre pour vous accueillir ou pour vous réorienter. Vous pouvez nous contacter au 0661217727 ou laetitia.boisselier@capdouleur.fr