




EPU Physiothérapie VETOKINESIS


VETOKINESIS


 **FORMATEURS :** Valérie Guigardet, Thierry Poitte, Elsa Llerena,


 **PUBLIC :** Vétérinaires - ASV


 **PRÉ-REQUIS :** Diplôme vétérinaire et ASV exerçant avec un vétérinaire physiothérapeute.

 **DURÉE :** 42 h en 6 jours


 **NOMBRE DE PARTICIPANTS PAR SESSION :**
Minimum 6 / Maximum 15

 **Lieu accessible aux personnes handicapées.** Nous contacter en cas de besoin d'accessibilité pour un participant.

 **HORAIRES :** Voir sur le programme détaillé

 **DATES :** 16 au 21 octobre 2023
13 au 18 novembre 2023

 **LIEU :** Chalamont

 **TARIFS :**
- Adhérents : 2890€HT
- Non Adhérents : 3090€HT



Objectif de formation

A l'issue de la formation le stagiaire sera capable de réaliser une consultation et des soins de physiothérapie afin d'aider les animaux souffrant de divers handicaps

Objectifs opérationnels partiels

A l'issue des différentes séquences et modules de formation, le stagiaire sera capable de :

- Présenter les effets délétères de l'immobilisation
- Présenter les indications et techniques de mise en œuvre des différentes thérapies
- Présenter les étapes d'une consultation de physiothérapie et définir un protocole de soin à l'issue de celle-ci
- Identifier, évaluer et traiter la douleur des affections ostéo-articulaires
- Etablir un protocole de rééducation lors de pathologie orthopédique
- Etablir un protocole de rééducation lors de pathologie neurologique
- Réaliser un examen physique et des évaluations spécifiques à la consultation de physiothérapie
- Mobiliser passivement et activement l'animal par des techniques de kinésithérapie
- Masser selon les besoins de l'animal
- Réaliser l'électrothérapie



Programme jour : 1 (lundi 13h30-19h00)

Titre de la séquence : Comprendre les effets délétères de l'immobilisation

Objectif : A l'issue de la séquence, le stagiaire sera capable de présenter les effets délétères de l'immobilisation

Durée : 3 heures

Contenus :

- Définitions
- Effets délétères sur les articulations, les muscles, les ligaments et les os

Titre de la séquence : Maitriser les différentes thérapies : indications, contre indications et modalités pratiques

Objectif : A l'issue de la séance, le stagiaire sera capable de présenter les indications, contre indications et modalités pratiques de chaque thérapie

Durée : 3 heures 30

Contenus :

- Thérapies non instrumentales : Cryothérapie, thermothérapie, massothérapie, kinésithérapie active et passive
- Thérapies instrumentales : électrothérapie, laserthérapie, ultrasonothérapie, hydrothérapie, plateforme motorisée



Programme jour : 2 (mardi 8h30-12h / 14h-19h00)

Titre de la séquence : Maitriser les différentes thérapies : utiliser les différentes thérapies instrumentales

Objectif : A l'issue de la séance, le stagiaire sera capable d'utiliser les différents appareils nécessaires à la réalisation des soins de physiothérapie instrumentale

Durée : 3 heures 30

Contenus :

- Notions de physiques nécessaires à l'utilisation des appareils
- Programmation et utilisation de l'appareil d'électrothérapie
- Programmation et utilisation de l'appareil d'ultrasonothérapie

Titre de la séquence : Maitriser les étapes d'une consultation de physiothérapie

Objectif : A l'issue de la séquence, le stagiaire sera capable d'identifier, d'évaluer et de traiter la douleur des affections ostéo-articulaires

Durée : 3 heures 30

Contenus :

- Recueil des informations : commémoratifs, anamnèse, examen physique et locomoteur
- Proposer un protocole de soins

Programme jour : 3 (mercredi 8h30-12h / 14h-17h30)

Titre de la séquence : Gérer la douleur des affections ostéo-articulaires

Objectif : A l'issue de la séquence, le stagiaire sera capable d'identifier, d'évaluer et de traiter la douleur des affections ostéo-articulaires

Durée : 7 heures

Contenus :

- Anatomie et physiologie de la nociception
- Propriétés pharmacologiques des antalgiques
- Grands principes de la prise en charge de la douleur
- Grilles d'évaluation et web applications
- Innovations thérapeutiques antalgiques

Programme jour : 4 (jeudi 8h30-12h / 14h-17h30)

Titre de la séquence : Rééduquer lors de pathologie orthopédique

Objectif : A l'issue de la séquence, le stagiaire sera capable d'établir un protocole de rééducation lors de pathologie orthopédique

Durée : 7 heures

Contenus :

- Principe de la construction du protocole en fonction du stade/délai post opératoire
- Protocole lors de pathologies dégénérative (DCF, dysplasie du coude, RLCA)
- Protocole lors d'arthrose
- Protocole en traumatologie (fractures, entorses, luxations)
- Autres protocoles (instabilité rotulienne, tendinite)

Programme jour : 5 (vendredi 8h30-12h / 14h-17h30)

Titre de la séquence : Rééduquer lors de pathologie neurologique

Objectif : A l'issue de la séquence, le stagiaire sera capable d'établir un protocole de rééducation lors de pathologie neurologique

Durée : 7 heures

Contenus :

- Notions de neuroplasticité
- Protocoles types lors des hernies discales et d'embolies fibro cartilagineuse
- Protocoles types lors des syndrome queue de cheval
- Protocole type lors de myélopathie dégénérative
- Protocoles types lors de lésions nerveuses



Programme jour : 6 (samedi 8h-12h / 13h-16h)

Titre de la séquence : Examiner et évaluer physiquement

Objectif : A l'issue de la séance, le stagiaire sera capable de réaliser un examen physique et des évaluations spécifiques à la consultation de physiothérapie

Durée : 2 heures

Contenus :

- Détections des triggers point
- Mesures des masses musculaires et goniométrie

Titre de la séquence : Mobiliser passivement et activement

Objectif : A l'issue de la séance, le stagiaire sera capable de mobiliser passivement et activement l'animal par des techniques de kinésithérapie

Durée : 1 heures 30

Contenus :

- Kinésithérapie passive (bicyclette, flexion/extension, reflexe de flexion, etc.)
- Kinésithérapie active (cavalettis, ballons, planches)

Titre de la séquence : Masser

Objectif : A l'issue de la séance, le stagiaire sera capable de masser selon les besoins de l'animal

Durée : 30 minutes

Contenus :

- Réalisation des différentes techniques de massage

Titre de la séquence : Réaliser l'électrothérapie

Objectif : A l'issue de la séance, le stagiaire sera capable de réaliser l'électrothérapie

Durée : 1 heures

Contenus :

- Etablir les protocoles d'électrothérapie adaptés au cas clinique

Titre de la séquence : Evaluation de fin de formation

Objectif : A l'issue de la séquence, les stagiaires auront réalisé les évaluations des acquis

Durée : 1 heures 15 minutes

Contenus :

- Cas pratique et correction

Titre de la séquence : Conclusion

Objectif : A l'issue de la séquence, les stagiaires auront réalisé les évaluations de satisfaction et réfléchi sur un plan d'action personnel

Durée : 45 minutes

Contenus :

- Evaluation de satisfaction et réflexion sur le plan d'action personnel



Points forts

- Une formation dispensée par des praticiens pour des praticiens tournée vers la pratique et le partage d'expérience
- Une semaine au coeur de structures dédiées à la physiothérapie et disposant de plateaux techniques complets

Modalités des formations CAPdoulleur :

MODALITÉS D'ÉVALUATION D'ATTEINTE DES OBJECTIFS DE LA FORMATION

- Evaluation individuelle du profil, des attentes et des besoins du participant avant le démarrage de la formation
- Evaluation des compétences en début et en fin de formation
- Évaluation des connaissances à chaque étape de la formation (via questionnaires, exercices, travaux pratiques, entretiens avec le formateur)
- Questionnaire d'évaluation de la satisfaction en fin de formation

MOYENS PERMETTANT LE SUIVI ET L'APPRÉCIATION DES RÉSULTATS

- Feuilles de présences signées des participants et du formateur par journée
- Attestation de fin de formation mentionnant les objectifs, la nature et la durée de l'action et les résultats de l'évaluation des acquis de la formation.

MOYENS PÉDAGOGIQUES ET TECHNIQUES D'ENCADREMENT DES FORMATIONS

Modalités pédagogiques :

- Évaluation des besoins et du profil du participant
- Apport théorique et méthodologique : séquences pédagogiques regroupées en différents modules
- Contenus des programmes adaptés en fonction des besoins identifiés pendant la formation.
- Questionnaires, exercices et étude de cas
- Réflexion et échanges sur cas pratiques
- Retours d'expériences
- Corrections appropriées et contrôles des connaissances à chaque étape, fonction du rythme de l'apprenant mais également des exigences requises au titre de la formation souscrite.

Éléments matériels :

- Salle de formation : Nos salles disposent de tout le matériel informatique et pédagogique nécessaire.
- Documents fournis : Support de cours au format numérique projeté sur écran et transmis au participant par mail à la fin de la formation

Référent pédagogique et formateur :

Chaque formation est sous la responsabilité du directeur pédagogique de l'organisme de formation ; le bon déroulement est assuré par le formateur désigné par l'organisme de formation.

Pour les personnes en situation de handicap, nous mettrons tout en œuvre pour vous accueillir ou pour vous réorienter. Vous pouvez nous contacter au 06 33 80 78 63 ou arnaud.darnis@capdoulleur.fr