











Bien-Être Animal

-  **FORMATEURS :** Emmanuelle Titeux - Caroline Gilbert - Thierry Poitte
-  **HORAIRES :** De 9h à 12h30 et de 14h00 à 18h
-  **PUBLIC :** Vétérinaires et ASV
-  **DATES :** Selon votre Planning
-  **PRÉ-REQUIS :** Diplôme vétérinaire
Diplôme Auxiliaire Spécialisé Vétérinaire
-  **LIEU :** Dans votre clinique
-  **DURÉE :** 1 jour soit 7h
-  **TARIFS :** Sur devis, nous contacter
-  **NOMBRE DE PARTICIPANTS PAR SESSION :**
Minimum 4 / Maximum 12
-  **Lieu accessible aux personnes handicapées.** Nous contacter en cas de besoin d'accessibilité pour un participant.



Objectif de la formation et compétences visées

A l'issue de la formation le participant sera capable de :

- 1- Se familiariser avec le concept et la définition de Bien Être Animal, notamment chez les animaux de compagnie
- 2- Comprendre la relation bien-être animal et douleur
- 3- Apprendre à le mesurer et à le prendre en charge, en consultation, en hospitalisation et dans son environnement



Programme

9h00 : Accueil des participants et présentation

9h00 : le bien-être animal concepts et mesures I

- Bien-être, bientraitance, protection animale
- Définitions du bien-être animal

10h30 : Coffee Break

11h00 : le bien-être animal concepts et mesures II

- Mesures du bien-être animal
- Perceptions des émotions
- Les émotions positives et le bien-être animal

12h00 : Echanges cliniques (discussion ouverte avec les participants)

12h15 : Pause déjeuner

13h00 : La douleur une émotion incompatible avec le bien-être

- Douleur aigue, douleurs chroniques
- Evaluation comportementale de la douleur

13h30 : Le bien-être animal en consultation

- La salle d'attente
- La consultation

Le bien-être animal en hospitalisation

- Facteurs de stress en hospitalisation
- Evaluer et diminuer le stress en hospitalisation

14h15 : Echanges cliniques (discussion ouverte avec les participants)

14h30 : Le bien-être animal dans son environnement

- Comment appliquer la notion de bien-être en clientèle
- Comment modifier l'environnement d'un individu dans son milieu

15h45-16h00 : Discussions et fin de la journée



Points forts

- Une journée dédiée à cette thématique pour un apprentissage efficace et approfondi
- Une approche pratique pour une mise en application facile au sein de la clinique, en consultation, en hospitalisation

Modalités des formations CAPdoulleur :

MODALITÉS D'ÉVALUATION D'ATTEINTE DES OBJECTIFS DE LA FORMATION

- Evaluation individuelle du profil, des attentes et des besoins du participant avant le démarrage de la formation
- Evaluation des compétences en début et en fin de formation
- Évaluation des connaissances à chaque étape de la formation (via questionnaires, exercices, travaux pratiques, entretiens avec le formateur)
- Questionnaire d'évaluation de la satisfaction en fin de formation

MOYENS PERMETTANT LE SUIVI ET L'APPRÉCIATION DES RÉSULTATS

- Feuilles de présences signées des participants et du formateur par journée
- Attestation de fin de formation mentionnant les objectifs, la nature et la durée de l'action et les résultats de l'évaluation des acquis de la formation.

MOYENS PÉDAGOGIQUES ET TECHNIQUES D'ENCADREMENT DES FORMATIONS

Modalités pédagogiques :

- Évaluation des besoins et du profil du participant
- Apport théorique et méthodologique : séquences pédagogiques regroupées en différents modules
- Contenus des programmes adaptés en fonction des besoins identifiés pendant la formation.
- Questionnaires, exercices et étude de cas
- Réflexion et échanges sur cas pratiques
- Retours d'expériences
- Corrections appropriées et contrôles des connaissances à chaque étape, fonction du rythme de l'apprenant mais également des exigences requises au titre de la formation souscrite.

Éléments matériels :

- Salle de formation : Nos salles disposent de tout le matériel informatique et pédagogique nécessaire.
- Documents fournis : Support de cours au format numérique projeté sur écran et transmis au participant par mail à la fin de la formation

Référent pédagogique et formateur :

Chaque formation est sous la responsabilité du directeur pédagogique de l'organisme de formation ; le bon déroulement est assuré par le formateur désigné par l'organisme de formation.

Pour les personnes en situation de handicap, nous mettrons tout en œuvre pour vous accueillir ou pour vous réorienter. Vous pouvez nous contacter au 06 33 80 78 63 ou arnaud.darnis@capdoulleur.fr