




# Anesthésie et Analgésie, générale et locorégionale (ALR)

 **FORMATEURS** : Luca Zilberstein ou Giacomo Giannettoni

 **Organiser une session** : Nous contacter

 **PUBLIC** : Vétérinaire

 **DURÉE** : 1 jour suivi d'1 webconférence de 45min



## Objectifs de la formation

1. Connaître les incontournables pour bien optimiser une anesthésie générale
2. Connaître le fonctionnement et savoir utiliser la machine d'anesthésie
3. S'enrichir des techniques les plus pertinentes pour les anesthésies locorégionales de tous les jours



## Programme

**8h30 : Accueil des participants et présentation**

**9h00 : L'anesthésie générale**

- Prérequis d'une anesthésie générale
- Phases d'une anesthésie générale
- Modalités d'une anesthésie générale
- Pharmacologie d'une anesthésie générale

**9h45 : Comment produire une anesthésie générale**

- Méthodes injectables
- Méthodes volatiles
- Savoir utiliser la machine d'anesthésie

**10h30 : Coffee Breack**

**11h00 : Construire un protocole d'anesthésie**

- Stratégies anesthésiques
- Cas cliniques d'anesthésie

**12h15 : Questions**

**12h30 : Pause déjeuner**

**14h00 : La douleur en anesthésie générale**

- Comment peut se manifester la douleur pendant une anesthésie
- A quel moment intervenir
- Comment évaluer
- Stratégies de gestion de la douleur en Anesthésie

**15h00 : Les anesthésies loco-régionales**

- Pharmacologie
- Les outils

**16h00 : Coffee break**

**16h30 : Les techniques d'Anesthésie loco-régionales**

- Les diverses techniques d'anesthésie locorégionale

**17h30-18h00 : Discussions et fin de la journée**



## Points forts

- Journée dédiée à la douleur et l'anesthésie pour un apprentissage efficace et approfondi
- Approche pratique de la machine d'anesthésie et des gestes techniques d'ALR

# Modalités des formations CAPdoulleur :

## MODALITÉS D'ÉVALUATION D'ATTEINTE DES OBJECTIFS DE LA FORMATION

- Evaluation individuelle du profil, des attentes et des besoins du participant avant le démarrage de la formation
- Evaluation des compétences en début et en fin de formation
- Évaluation des connaissances à chaque étape de la formation (via questionnaires, exercices, travaux pratiques, entretiens avec le formateur)
- Questionnaire d'évaluation de la satisfaction en fin de formation

## MOYENS PERMETTANT LE SUIVI ET L'APPRÉCIATION DES RÉSULTATS

- Feuilles de présences signées des participants et du formateur par journée
- Attestation de fin de formation mentionnant les objectifs, la nature et la durée de l'action et les résultats de l'évaluation des acquis de la formation.

## MOYENS PÉDAGOGIQUES ET TECHNIQUES D'ENCADREMENT DES FORMATIONS

### Modalités pédagogiques :

- Évaluation des besoins et du profil du participant
- Apport théorique et méthodologique : séquences pédagogiques regroupées en différents modules
- Contenus des programmes adaptés en fonction des besoins identifiés pendant la formation.
- Questionnaires, exercices et étude de cas
- Réflexion et échanges sur cas pratiques
- Retours d'expériences
- Corrections appropriées et contrôles des connaissances à chaque étape, fonction du rythme de l'apprenant mais également des exigences requises au titre de la formation souscrite.

### Éléments matériels :

- Mise à disposition de tout le matériel informatique et pédagogique nécessaire
- Support de cours au format numérique projeté sur écran et transmis au participant par mail ou sur clé USB à la fin de la formation

### Référent pédagogique et formateur :

Chaque formation est sous la responsabilité du directeur pédagogique de l'organisme de formation ; le bon déroulement est assuré par le formateur désigné par l'organisme de formation.

**Pour les personnes en situation de handicap, nous mettrons tout en œuvre pour vous accueillir ou pour vous réorienter. Vous pouvez nous contacter au 0661217727 ou [laetitia.boisselier@capdoulleur.fr](mailto:laetitia.boisselier@capdoulleur.fr)**