




# Laser et NAC

 **FORMATEURS** : Charly Pignon

 **PUBLIC** : Vétérinaire

 **DURÉE** : 1/2 journée

 **Organiser une session** : Nous contacter

**miKan**  
PASSION FOR ANIMALS



## Objectifs de la formation

1. Comprendre les principes, les aspects techniques et les propriétés thérapeutiques de la thérapie laser
2. Connaître les indications chez les NAC
3. Adapter les procédures aux spécificités des NAC



## Programme

**13h30** : Accueil des participants et présentation

**14h00** : Principes et aspects techniques de la thérapie laser

**15h00** : Revue des indications et mise au point sur les données bibliographiques

**16h00** : Coffee Break

**16h20** : Cas cliniques chez les petits mammifères

**17h00** : Cas cliniques chez les oiseaux et les reptiles

**17h45 - 18h00** : Discussions et fin de la journée

Cette après-midi de conférence donne des points de formation mais n'ouvre pas la prise en charge FIF-PL compte tenu du nombre d'heures de la formation 4h



## Points forts

- Une approche très complète et pragmatique de la thématique assurant la maîtrise du sujet mais également la mise en œuvre pratique au sein de la clinique pour optimiser l'usage de votre laser chez les NAC.

# Modalités des formations CAPdouleur :

## MODALITÉS D'ÉVALUATION D'ATTEINTE DES OBJECTIFS DE LA FORMATION

- Evaluation individuelle du profil, des attentes et des besoins du participant avant le démarrage de la formation
- Evaluation des compétences en début et en fin de formation
- Évaluation des connaissances à chaque étape de la formation (via questionnaires, exercices, travaux pratiques, entretiens avec le formateur)
- Questionnaire d'évaluation de la satisfaction en fin de formation

## MOYENS PERMETTANT LE SUIVI ET L'APPRÉCIATION DES RÉSULTATS

- Feuilles de présences signées des participants et du formateur par journée
- Attestation de fin de formation mentionnant les objectifs, la nature et la durée de l'action et les résultats de l'évaluation des acquis de la formation.

## MOYENS PÉDAGOGIQUES ET TECHNIQUES D'ENCADREMENT DES FORMATIONS

### Modalités pédagogiques :

- Évaluation des besoins et du profil du participant
- Apport théorique et méthodologique : séquences pédagogiques regroupées en différents modules
- Contenus des programmes adaptés en fonction des besoins identifiés pendant la formation.
- Questionnaires, exercices et étude de cas
- Réflexion et échanges sur cas pratiques
- Retours d'expériences
- Corrections appropriées et contrôles des connaissances à chaque étape, fonction du rythme de l'apprenant mais également des exigences requises au titre de la formation souscrite.

### Éléments matériels :

- Mise à disposition de tout le matériel informatique et pédagogique nécessaire
- Support de cours au format numérique projeté sur écran et transmis au participant par mail ou sur clé USB à la fin de la formation

### Référent pédagogique et formateur :

Chaque formation est sous la responsabilité du directeur pédagogique de l'organisme de formation ; le bon déroulement est assuré par le formateur désigné par l'organisme de formation.

**Pour les personnes en situation de handicap, nous mettrons tout en œuvre pour vous accueillir ou pour vous réorienter. Vous pouvez nous contacter au 0661217727 ou [laetitia.boisselier@capdouleur.fr](mailto:laetitia.boisselier@capdouleur.fr)**