



 **FORMATEURS** : Maud Clavel


 **PUBLIC** : Vétérinaires et ASV


 **PRÉ-REQUIS** : Diplôme vétérinaire  
Diplôme Auxiliaire Spécialisé Vétérinaire


 **DURÉE** : 1 jour

 **NOMBRE DE PARTICIPANTS PAR SESSION** :  
Minimum 4 / Maximum 12

 **Lieu accessible aux personnes handicapées.** Nous contacter en cas de besoin d'accessibilité pour un participant.

 **HORAIRES** : De 9h à 12h30 et de 14h00 à 18h

 **DATES** : Selon votre Planning

 **LIEU** : Dans votre clinique

 **TARIFS** : Sur devis, nous contacter



## Objectif de la formation et compétences visées

A l'issue de la formation le participant sera capable de :

1. Actualiser ses connaissances sur la nutrition
2. Savoir que l'obésité aggrave la douleur dans la cadre de la prise en charge de maladies inflammatoires : arthrose, maladies urinaires
3. Savoir identifier la douleur comme facteur de dysorexie



## Programme

### 9h00 : Besoins nutritionnels du chien et du chat que quoi parle-t-on ? (1h15)

- Connaitre les besoins nutritionnels du chien et du chat
- Savoir faire une évaluation nutritionnelle : atelier pratique (VETOS + ASV)
- Comment aborder le surpoids/obésité avec le propriétaire et l'amener au changement : jeux de rôles (VETOS + ASV)

### 10h30 : Coffee Break

### 11h00 : Douleur arthrosique et nutrition (1h15)

- Comprendre le cercle vicieux douleur et surpoids
- Approche nutritionnelle : obésité chien / oméga 3
- Atelier pratique ASV : quelles différences entre les aliments à visée arthrose ?
- Atelier pratique VETOS : cas cliniques, obésité et arthrose quels besoins nutritionnels et comment les couvrir ?

### 12h15 : Echanges cliniques (discussion ouverte avec les participants)

### 12h30 : Pause déjeuner

### 14h00 : Maladies du bas appareil urinaire (1h15)

- Cystite interstitielle féline et lithiase urinaire (obésité chat) : Approche environnementale, nutritionnelle et pharmacologique
- Comprendre les interactions anxiété et obésité
- Atelier pratique ASV : quelles différences entre les aliments à visée urinaire ?
- Atelier pratique VETOS : cas cliniques, gestion des MBAUF, de l'obésité et prise en charge l'anxiété

### 15h15 : La dysorexie

- Pourquoi mon patient est dysorexique ?
- Motiver la prise alimentaire spontanée : prise en charge des douleurs viscérales

### 15h45 : Coffee Break

### 16h00 : Réalimentation entérale

- Quelle place pour les orexigènes ?
- **Atelier VETOS** : Les sondes d'alimentation
  - Quand la poser ?
  - Laquelle ?
  - Etablir un plan de réalimentation
  - Cas cliniques du patient anorexique (parvovirose, cancérologie, MRC)
- **Atelier ASV** : Nursing alimentaire en hospitalisation
  - Les plans de réalimentation : quel aliment en hospitalisation ?
  - Réalimentation entérale, comment je nourris et j'entretiens les sondes d'alimentation : cas pratiques et cas cliniques.

17h30-18h00 : Discussions et fin de la journée



## Points forts

- Une journée dédiée pour intégrer la prise en charge nutritionnelle conjointement à la prise en charge de la douleur.
- Journée interactive avec ateliers pratiques et cas cliniques.

# Modalités des formations CAPdoulleur :

## MODALITÉS D'ÉVALUATION D'ATTEINTE DES OBJECTIFS DE LA FORMATION

- Evaluation individuelle du profil, des attentes et des besoins du participant avant le démarrage de la formation
- Evaluation des compétences en début et en fin de formation
- Évaluation des connaissances à chaque étape de la formation (via questionnaires, exercices, travaux pratiques, entretiens avec le formateur)
- Questionnaire d'évaluation de la satisfaction en fin de formation

## MOYENS PERMETTANT LE SUIVI ET L'APPRÉCIATION DES RÉSULTATS

- Feuilles de présences signées des participants et du formateur par journée
- Attestation de fin de formation mentionnant les objectifs, la nature et la durée de l'action et les résultats de l'évaluation des acquis de la formation.

## MOYENS PÉDAGOGIQUES ET TECHNIQUES D'ENCADREMENT DES FORMATIONS

### Modalités pédagogiques :

- Évaluation des besoins et du profil du participant
- Apport théorique et méthodologique : séquences pédagogiques regroupées en différents modules
- Contenus des programmes adaptés en fonction des besoins identifiés pendant la formation.
- Questionnaires, exercices et étude de cas
- Réflexion et échanges sur cas pratiques
- Retours d'expériences
- Corrections appropriées et contrôles des connaissances à chaque étape, fonction du rythme de l'apprenant mais également des exigences requises au titre de la formation souscrite.

### Éléments matériels :

- Salle de formation : Nos salles disposent de tout le matériel informatique et pédagogique nécessaire.
- Documents fournis : Support de cours au format numérique projeté sur écran et transmis au participant par mail à la fin de la formation

### Référent pédagogique et formateur :

Chaque formation est sous la responsabilité du directeur pédagogique de l'organisme de formation ; le bon déroulement est assuré par le formateur désigné par l'organisme de formation.

**Pour les personnes en situation de handicap, nous mettrons tout en œuvre pour vous accueillir ou pour vous réorienter. Vous pouvez nous contacter au 06 33 80 78 63 ou [arnaud.darnis@capdoulleur.fr](mailto:arnaud.darnis@capdoulleur.fr)**