




Module 3 : Douleurs et Nutrition


 **FORMATEURS** : Maud Clavel


 **PUBLIC** : ASV


 **PRÉ-REQUIS** : Diplôme Auxiliaire Spécialisé Vétérinaire


 **DURÉE** : 1 jour soit 7h


 **NOMBRE DE PARTICIPANTS PAR SESSION** :
Minimum 4 / Maximum 12

 **Lieu accessible aux personnes handicapées.** Nous contacter en cas de besoin d'accessibilité pour un participant.

 **HORAIRES** : De 9h à 12h30 et de 14h00 à 18h

 **DATES** : Selon votre Planning

 **LIEU** : Dans votre clinique

 **TARIFS** : Sur devis, nous contacter



Objectif de la formation et compétences visées

A l'issue de la formation le participant sera capable de :

1. Actualiser ses connaissances sur la nutrition
2. Savoir que l'obésité aggrave la douleur dans la cadre de la prise en charge de maladies inflammatoires : arthrose, maladies urinaires
3. Savoir identifier la douleur comme facteur de dysorexie



Programme

9h00 : Besoins nutritionnels du chien et du chat que quoi parle-t-on ? (1h15)

- Connaître les besoins nutritionnels du chien et du chat
- Savoir faire une évaluation nutritionnelle
- Comment j'aborde le surpoids/ obésité avec le propriétaire

10h30 : Coffee Break

11h00 : Douleur arthrosique et nutrition (1h15)

- Comprendre le cercle vicieux douleur et surpoids
- Approche nutritionnelle : obésité chien / oméga 3
- Atelier : Qu'y a-t-il dans les aliments à visée arthrosique ?

12h15 : Echanges cliniques (discussion ouverte avec les participants)

12h30 : Pause déjeuner

14h00 : Maladies du bas appareil urinaire (1h15)

- Cystite interstitielle féline et lithiase urinaire (obésité chat) : Approche environnementale, nutritionnelle et pharmacologique
- Comprendre les interactions anxiété et obésité
- Atelier : Qu'y a-t-il dans les aliments à visée urinaire ? Pourquoi font ils grossir ?

15h15 : Douleurs viscérales

- Particularités de l'évaluation douleurs viscérales

15h45 : Coffee Break

16h00 : Nursing alimentaire en hospitalisation (1h30)

- Reconnaître les facteurs de dysorexie en hospitalisation
- Particularité du chat
- Les plans de réalimentation : quel aliment en hospitalisation
- Et quand il ne mange pas ?
 - Motiver la prise spontanée de l'alimentation
 - Réalimentation entérale : comment je nourris et j'entretiens les sondes d'alimentation : cas pratiques et cas cliniques.

17h30-18h00 : Discussions et fin de la journée



Points forts

- Une approche originale qui permet de faire le lien entre douleur et nutrition
- De nombreux échanges cliniques pour plus d'interactivité
- Des ateliers pratiques pour une appropriation rapide des acquis

Modalités des formations CAPdoulleur :

MODALITÉS D'ÉVALUATION D'ATTEINTE DES OBJECTIFS DE LA FORMATION

- Evaluation individuelle du profil, des attentes et des besoins du participant avant le démarrage de la formation
- Evaluation des compétences en début et en fin de formation
- Évaluation des connaissances à chaque étape de la formation (via questionnaires, exercices, travaux pratiques, entretiens avec le formateur)
- Questionnaire d'évaluation de la satisfaction en fin de formation

MOYENS PERMETTANT LE SUIVI ET L'APPRÉCIATION DES RÉSULTATS

- Feuilles de présences signées des participants et du formateur par journée
- Attestation de fin de formation mentionnant les objectifs, la nature et la durée de l'action et les résultats de l'évaluation des acquis de la formation.

MOYENS PÉDAGOGIQUES ET TECHNIQUES D'ENCADREMENT DES FORMATIONS

Modalités pédagogiques :

- Évaluation des besoins et du profil du participant
- Apport théorique et méthodologique : séquences pédagogiques regroupées en différents modules
- Contenus des programmes adaptés en fonction des besoins identifiés pendant la formation.
- Questionnaires, exercices et étude de cas
- Réflexion et échanges sur cas pratiques
- Retours d'expériences
- Corrections appropriées et contrôles des connaissances à chaque étape, fonction du rythme de l'apprenant mais également des exigences requises au titre de la formation souscrite.

Éléments matériels :

- Salle de formation : Nos salles disposent de tout le matériel informatique et pédagogique nécessaire.
- Documents fournis : Support de cours au format numérique projeté sur écran et transmis au participant par mail à la fin de la formation

Référent pédagogique et formateur :

Chaque formation est sous la responsabilité du directeur pédagogique de l'organisme de formation ; le bon déroulement est assuré par le formateur désigné par l'organisme de formation.

Pour les personnes en situation de handicap, nous mettrons tout en œuvre pour vous accueillir ou pour vous réorienter. Vous pouvez nous contacter au 06 33 80 78 63 ou arnaud.darnis@capdoulleur.fr