

# EPU Anesthésie CAPdoulleur

 **FORMATEURS :** Luca Zilberstein - Giacomo Giannettoni – Thierry Poitte – Charles-Pierre Pignon


 **PUBLIC :** Vétérinaires


 **PRÉ-REQUIS :** Diplôme vétérinaire


 **DURÉE :** 3h d'e-learning à regarder avant les 2 jours de formation en présentiel

 **NOMBRE DE PARTICIPANTS PAR SESSION :** Minimum 6 / Maximum 15

 **HORAIRES :** De 9h à 12h30 et de 14h00 à 18h

 **DATES :** Lyon : 20-21 Janvier 2023  
Lille : 27-28/10/2023

 **TARIFS :** Prix adhérent 1200€HT  
Prix non-adhérent 1400€HT

 **Lieu accessible aux personnes handicapées.** Nous contacter en cas de besoin d'accessibilité pour un participant.



## Objectif de la formation et compétences visées

A l'issue de la formation le participant sera capable de :

1. Connaître les incontournables pour bien optimiser une anesthésie générale
2. Connaître le fonctionnement et savoir utiliser la machine d'anesthésie
3. S'enrichir des techniques les plus pertinentes pour les anesthésies loco-régionales et des dispositifs de stimulation électrique et guidage échographique
4. Comprendre les bases physiopathologiques de l'analgésie raisonnée et protectrice.
5. Connaître les particularités physiologique et techniques pour optimiser l'anesthésie générale sur les nouveaux animaux de compagnie.



## Programme

 **E-learning à regarder en amont des sessions présentiels :**

- De la Physiopathologie à l'Analgésie raisonnée 45mn Thierry Poitte
- Évaluation de la douleur en péri-opératoire 45 mn Luca Zilberstein et Thierry Poitte
- Anesthésies loco-régionales : Pharmacologie des anesthésiques locaux 45 mn Luca Zilberstein
- Pharmacologie de la douleur chez les NAC 2 x 45 mn Charly Pignon

### Jour 1

#### **9h30 : Anesthésie : l'importance des bases théoriques**

- Ce qu'on attend d'une anesthésie aujourd'hui,
- Les phases d'une anesthésie, les différences entre l'anesthésie et la dissociation,
- Comment s'inscrit « l'anesthésiste » dans le contexte de travail du vétérinaire

#### **10h15 : Commençons dans l'ordre : Connaître notre patient pour réduire le risque anesthésique**

- L'examen pré-anesthésique sur les différentes espèces et races.
- Incontournables de sécurités et astuces pour réduire le risque d'anesthésie

#### **11h00 : Coffee Break**

#### **11h30 : L'art de l'anesthésie : la prémédication**

- Médicaments : arsenal thérapeutique à utiliser
- Stratégie : optimiser l'utilisation et la mise en place d'une prémédication

#### **13h00 : Pause déjeuner**

#### **14h30 : L'Arsenal : Les anesthésiques injectables et volatiles**

- Pharmacologie des anesthésiques injectables, y compris la kétamine et la tilétamine
- Techniques d'utilisation, avantage inconvénients des différents types d'injectables

#### **15h15 : La machine d'anesthésie (session « live »)**

- Schéma de fonctionnement d'une machine d'anesthésie.
- Utilisation d'une machine d'anesthésie et choix des systèmes respiratoires en « live »

#### **16h00 : Coffee Break**

#### **16h30 : Particularités des anesthésies des NAC :**

- Adaptations physiologiques et pharmacologiques

#### **17h30 : Particularités des anesthésies des NAC :**

- Particularités de la surveillances et techniques spécifiques

#### **18h30 : : Discussion et fin de la journée**

### Jour 2

#### **9h00 : Anesthésier c'est Surveiller : Surveillances pour le système cardio-vasculaire**

- Aperçu de la surveillance cardiovasculaire et de la façon de l'interpréter facilement

#### **10h00 : Anesthésier c'est Surveiller : Surveillance de l'échange gazeux (session « live »)**

- Aperçu de la surveillance respiratoire et interprétation pratique

#### **11h00 : Coffee Break**

#### **11h30 : Divinum Opus Est Sedare Dolorem: Les analgésiques péri-anesthésiques et comment optimiser leur usage pendant la période d'hospitalisation**

- L'arsenal thérapeutique. Comment harmoniser leur utilisation dans la période péri-anesthésiques

#### **12h30 : Pause déjeuner**

#### **14H00 : La fluidothérapie sous anesthésie : qu'essayons-nous de corriger ?**

- Les différents types de fluides, comment les utiliser et quand les utiliser

#### **14h30 : L'anesthésie loco-régionale pour tous (Session « live »)**

- Dispositifs techniques (électro-stimulateur et échographe) et techniques

#### **16h00 : Coffee Break**

#### **16h30 : Cas cliniques interactifs**

#### **17h30 : Discussion et fin de la journée**

## Points forts

- 2 jours dédiés à l'anesthésie pour un apprentissage efficace et approfondi
- Approche pratique de la machine d'anesthésie, du monitoring et des appareils pour les techniques des anesthésiés loco-régionales.
- Cas cliniques exhaustives
- Fondements de l'anesthésie pour les NAC



# Modalités des formations CAPdoulleur :

## MODALITÉS D'ÉVALUATION D'ATTEINTE DES OBJECTIFS DE LA FORMATION

- Evaluation individuelle du profil, des attentes et des besoins du participant avant le démarrage de la formation
- Evaluation des compétences en début et en fin de formation
- Évaluation des connaissances à chaque étape de la formation (via questionnaires, exercices, travaux pratiques, entretiens avec le formateur)
- Questionnaire d'évaluation de la satisfaction en fin de formation

## MOYENS PERMETTANT LE SUIVI ET L'APPRÉCIATION DES RÉSULTATS

- Feuilles de présences signées des participants et du formateur par journée
- Attestation de fin de formation mentionnant les objectifs, la nature et la durée de l'action et les résultats de l'évaluation des acquis de la formation.

## MOYENS PÉDAGOGIQUES ET TECHNIQUES D'ENCADREMENT DES FORMATIONS

### Modalités pédagogiques :

- Évaluation des besoins et du profil du participant
- Apport théorique et méthodologique : séquences pédagogiques regroupées en différents modules
- Contenus des programmes adaptés en fonction des besoins identifiés pendant la formation.
- Questionnaires, exercices et étude de cas
- Réflexion et échanges sur cas pratiques
- Retours d'expériences
- Corrections appropriées et contrôles des connaissances à chaque étape, fonction du rythme de l'apprenant mais également des exigences requises au titre de la formation souscrite.

### Éléments matériels :

- Salle de formation : Nos salles disposent de tout le matériel informatique et pédagogique nécessaire.
- Documents fournis : Support de cours au format numérique projeté sur écran et transmis au participant par mail à la fin de la formation

### Référent pédagogique et formateur :

Chaque formation est sous la responsabilité du directeur pédagogique de l'organisme de formation ; le bon déroulement est assuré par le formateur désigné par l'organisme de formation.

**Pour les personnes en situation de handicap, nous mettrons tout en œuvre pour vous accueillir ou pour vous réorienter. Vous pouvez nous contacter au 06 33 80 78 63 ou [arnaud.darnis@capdoulleur.fr](mailto:arnaud.darnis@capdoulleur.fr)**