





EPU Analgésie niveau 1 CAPdouleur


 **Formateurs :** Thierry POITTE – Luca ZILBERSTEIN – Charly PIGNON

 **PUBLIC :** Vétérinaires


 **PRÉ-REQUIS :** Diplôme vétérinaire

 **DURÉE :** 3h d'e-learning à regarder avant les 2 jours de formation en présentiel


 **NOMBRE DE PARTICIPANTS PAR SESSION :** Minimum 6 / Maximum 15

 **Lieu accessible aux personnes handicapées.** Nous contacter en cas de besoin d'accessibilité pour un participant.

 **HORAIRES :** De 9h à 12h30 et de 14h00 à 18h

 **DATES :** 24 - 25 mars 2023 et 6 - 7 Octobre 2023

 **LIEU :** Paris - Toulouse

 **TARIFS :** Prix adhérent 900€HT
Prix non-adhérent 990€HT



Objectif de la formation et compétences visées

A l'issue de la formation le participant sera capable de :

1. Comprendre les bases physiopathologiques de l'analgésie raisonnée et protectrice.
2. Connaître les propriétés pharmacologiques des antalgiques
3. Pratiquer les méthodes d'évaluation qualitative et quantitative de la douleur
4. Prendre en charge les grands syndromes douloureux.
5. Envisager la pratique des anesthésies loco régionales
6. Utiliser les moyens non pharmacologiques



Programme

 **E-learning à regarder en amont des sessions présentielle :**

- De la Physiopathologie à l'Analgésie raisonnée 45mn Thierry Poitte
- Anesthésies loco-régionales : Pharmacologie des anesthésiques locaux 45 mn Luca Zilberstein
- Pharmacologie de la douleur chez les NAC 2 x 45 mn Charly Pignon

Vendredi

9h-9h45 : Physiopathologie et pharmacologie

de la douleur : Revue des connaissances des 3 e-learning

10h – 10h45 : Pharmacologie de la douleur 1 :

Opiïdes & simili (Tramadol)

10h45 – 11h : Coffee Break

11h – 12h15 : Pharmacologie de la douleur 2 : AINS,

Gabapentinoïdes, Amantadine, Tricycliques, CBD, NGF etc...

12h15 – 14h : Pause déjeuner

14h – 15h30 : Evaluation de la douleur

- Méthodologie et outils d'évaluation
- Outils évaluatifs digitaux
- Cas pratiques
- Utilisation des outils d'évaluation sous forme de TD

15h30-15h45 : Coffee Break

15h45 – 17h : Approche des différents types de douleur via des cas cliniques

- Douleurs viscérales
- Douleurs neuropathiques

17h – 18h : Particularité des NAC (Lapin, Cochon d'Inde, Furet)

- Évaluation de la douleur
- Cas cliniques douleur viscérale

18h – 18h30 : Quizz de fin de journée, session de questions sur la première journée

Samedi

9h – 10h : Douleurs Cancéreuses :

- Approche sous forme de cas pratiques
- Particularités des NAC (Dosages et utilisation, par cas cliniques)

10h -11h : Douleurs arthrosiques partie 1

- Approche sous forme de cas pratiques

11h – 11h15 : Coffee Break

11h15 – 12h30 : Douleurs arthrosiques partie 2

- Approche sous forme de cas pratiques (suite)
- Particularité des NAC (Dosages et utilisation, par cas cliniques)

12h30 - 14h : Pause déjeuner

14h – 15h00 : Matériel et Techniques simples d'ALR

sous forme de cas cliniques virtuels

15h00 – 16h45 : Mise en pratique des connaissances acquises sous forme de TD

16h45-17h : Coffee Break

17h – 17h30 : Retours et échanges sur le contenu de la formation ; questionnaire de fin de formation + questionnaire de satisfaction



Points forts

- Un aperçu à 360° de l'ensemble des problématiques en lien avec la prise en charge de la douleur dans une clinique vétérinaire.
- Le format idéal pour commencer !

Modalités des formations CAPdoulleur :

MODALITÉS D'ÉVALUATION D'ATTEINTE DES OBJECTIFS DE LA FORMATION

- Evaluation individuelle du profil, des attentes et des besoins du participant avant le démarrage de la formation
- Evaluation des compétences en début et en fin de formation
- Évaluation des connaissances à chaque étape de la formation (via questionnaires, exercices, travaux pratiques, entretiens avec le formateur)
- Questionnaire d'évaluation de la satisfaction en fin de formation

MOYENS PERMETTANT LE SUIVI ET L'APPRÉCIATION DES RÉSULTATS

- Feuilles de présences signées des participants et du formateur par journée
- Attestation de fin de formation mentionnant les objectifs, la nature et la durée de l'action et les résultats de l'évaluation des acquis de la formation.

MOYENS PÉDAGOGIQUES ET TECHNIQUES D'ENCADREMENT DES FORMATIONS

Modalités pédagogiques :

- Évaluation des besoins et du profil du participant
- Apport théorique et méthodologique : séquences pédagogiques regroupées en différents modules
- Contenus des programmes adaptés en fonction des besoins identifiés pendant la formation.
- Questionnaires, exercices et étude de cas
- Réflexion et échanges sur cas pratiques
- Retours d'expériences
- Corrections appropriées et contrôles des connaissances à chaque étape, fonction du rythme de l'apprenant mais également des exigences requises au titre de la formation souscrite.

Éléments matériels :

- Salle de formation : Nos salles disposent de tout le matériel informatique et pédagogique nécessaire.
- Documents fournis : Support de cours au format numérique projeté sur écran et transmis au participant par mail à la fin de la formation

Référent pédagogique et formateur :

Chaque formation est sous la responsabilité du directeur pédagogique de l'organisme de formation ; le bon déroulement est assuré par le formateur désigné par l'organisme de formation.

Pour les personnes en situation de handicap, nous mettrons tout en œuvre pour vous accueillir ou pour vous réorienter. Vous pouvez nous contacter au 06 33 80 78 63 ou arnaud.darnis@capdoulleur.fr