





Anesthésier le lapin et les principaux NAC en clientèle canine en toute sécurité


 FORMATEURS : Charly Pignon

 PUBLIC : Vétérinaires niveau débutant à intermédiaire en NAC

 PRÉ-REQUIS : Diplôme vétérinaire

 DURÉE : 8 heures


 NOMBRE DE PARTICIPANTS PAR SESSION :
Minimum 6 / Maximum 15

 Lieu accessible aux personnes handicapées. Nous contacter en cas de besoin d'accessibilité pour un participant.

 HORAIRES : De 9h à 12h45 et de 14h00 à 18h

 DATES : 16/06/2023

 LIEU : Paris

 TARIFS :
- Adhérents : 580 €HT
- Non Adhérents : 680 €HT



Objectif de la formation et compétences visées

A l'issue de la formation le participant sera capable de :

1. Connaître les particularités anatomo-physiologiques ayant des conséquences sur l'anesthésie
2. construire un protocole d'anesthésie pour les chirurgies courantes
3. Choisir son protocole d'analgésie péri-anesthésique
4. Monitorer une anesthésie de la prémédication au réveil
5. Espèces cibles : lapin, furet, cobaye, poule, tortue de jardin



Programme

9h -10h30 : Anesthésie du lapin

10h30 – 10h45 : Pause-café

10h45 – 12h45 : Anesthésie du furet et du cobaye

12h45 – 14h : Déjeuner

14h – 15h30 : Anesthésie de la poule et autres oiseaux
Anesthésie de la tortue de jardin et autres reptiles

15h30 – 16h : pause-café

16h – 18h : cas cliniques interactifs



Points forts

- Formation appliquée à la clinique (trucs et astuces pratiques)
- Dernières actualités thérapeutiques
- Cas cliniques interactifs

Modalités des formations CAPdoulleur :

MODALITÉS D'ÉVALUATION D'ATTEINTE DES OBJECTIFS DE LA FORMATION

- Evaluation individuelle du profil, des attentes et des besoins du participant avant le démarrage de la formation
- Evaluation des compétences en début et en fin de formation
- Évaluation des connaissances à chaque étape de la formation (via questionnaires, exercices, travaux pratiques, entretiens avec le formateur)
- Questionnaire d'évaluation de la satisfaction en fin de formation

MOYENS PERMETTANT LE SUIVI ET L'APPRÉCIATION DES RÉSULTATS

- Feuilles de présences signées des participants et du formateur par journée
- Attestation de fin de formation mentionnant les objectifs, la nature et la durée de l'action et les résultats de l'évaluation des acquis de la formation.

MOYENS PÉDAGOGIQUES ET TECHNIQUES D'ENCADREMENT DES FORMATIONS

Modalités pédagogiques :

- Évaluation des besoins et du profil du participant
- Apport théorique et méthodologique : séquences pédagogiques regroupées en différents modules
- Contenus des programmes adaptés en fonction des besoins identifiés pendant la formation.
- Questionnaires, exercices et étude de cas
- Réflexion et échanges sur cas pratiques
- Retours d'expériences
- Corrections appropriées et contrôles des connaissances à chaque étape, fonction du rythme de l'apprenant mais également des exigences requises au titre de la formation souscrite.

Éléments matériels :

- Salle de formation : Nos salles disposent de tout le matériel informatique et pédagogique nécessaire.
- Documents fournis : Support de cours au format numérique projeté sur écran et transmis au participant par mail à la fin de la formation

Référent pédagogique et formateur :

Chaque formation est sous la responsabilité du directeur pédagogique de l'organisme de formation ; le bon déroulement est assuré par le formateur désigné par l'organisme de formation.

Pour les personnes en situation de handicap, nous mettrons tout en œuvre pour vous accueillir ou pour vous réorienter. Vous pouvez nous contacter au 06 33 80 78 63 ou arnaud.darnis@capdoulleur.fr