





# Module 1 : l'animal douloureux : une prise en charge globale


 **FORMATEURS :** Amandine Bouvier


 **PUBLIC :** ASV


 **PRÉ-REQUIS :** Auxiliaire vétérinaire exerçant en structure vétérinaire


 **DURÉE :** 1 jour soit 7h30


 **NOMBRE DE PARTICIPANTS PAR SESSION :**  
Minimum 6 / Maximum 15

 **Lieu accessible aux personnes handicapées.** Nous contacter en cas de besoin d'accessibilité pour un participant.

 **HORAIRES :** De 9h à 12h30 et de 13h30 à 17h30

 **DATES :** 12 décembre 2023

 **LIEU :** Lyon

 **TARIFS :** 450€ non adhérent - 400€ adhérent



## Objectif de la formation et compétences visées

A l'issue de la formation le participant sera capable de :

1. Connaître les bases de la douleur, sa diversité, ses mécanismes d'action et les outils pour la détecter et l'évaluer
2. Accompagner le propriétaire à l'accueil, l'orienter et l'aider dans la prise en charge globale de la douleur de son animal
3. Aider les vétérinaires dans la gestion de la douleur des animaux hospitalisés, assister le vétérinaire sur l'analgésie lors d'une chirurgie et agir à travers diverses actions de nursing



## Programme

**8h45 - 9h : Accueil des participants et présentation**

**9h00 : LA DOULEUR, UN UNIVERS AUX MULTIPLES VISAGES**

- Les douleurs ressenties par l'animal et leur mécanisme d'action
- Une douleur individuelle
- Comment détecter les signes de douleur chez un animal ?

**10h30 : Coffee Break**

**11h00 : UN NURSING RIGOUREUX, LA CLE D'UNE HOSPITALISATION RÉUSSIE - Partie 1 -**

- L'évaluation de la douleur : complexité, intérêts et outils disponibles en hospitalisation
- Diverses actions de nursing : savoir favoriser les émotions positives et la création d'un environnement apaisant et adapté à chaque animal

**12h30 : Pause Déjeuner**

**13h30 : UN NURSING RIGOUREUX, LA CLE D'UNE HOSPITALISATION RÉUSSIE - Partie 2 -**

- Chirurgie : gestion de l'animal anesthésié au cours des diverses étapes chirurgicales
- Outils analgésiques : les solutions pharmacologiques et mise en place d'une CRI

**15h : Coffee Break**

**15h30 : ROLES DES ASV À L'ACCUEIL : ORIENTATION, CONSEILS ET SOUTIEN DES PROPRIÉTAIRES**

- La communication avec les propriétaires : un point essentiel
- Détection et orientation : aide dans la prise en charge précoce d'un animal douloureux
- Accompagnement du propriétaire dans la mise en place d'un protocole thérapeutique
- Les outils d'aide à l'évaluation de la douleur : conseils d'utilisation des CSOM

**17h00 - 17h30 :** Discussions et fin de journée



## Points forts

- Acquisition de nouvelles compétences que vous pourrez transmettre à votre équipe
- Un nouvel élan à votre métier d'ASV

# Modalités des formations CAPdoulleur :

## MODALITÉS D'ÉVALUATION D'ATTEINTE DES OBJECTIFS DE LA FORMATION

- Evaluation individuelle du profil, des attentes et des besoins du participant avant le démarrage de la formation
- Evaluation des compétences en début et en fin de formation
- Évaluation des connaissances à chaque étape de la formation (via questionnaires, exercices, travaux pratiques, entretiens avec le formateur)
- Questionnaire d'évaluation de la satisfaction en fin de formation

## MOYENS PERMETTANT LE SUIVI ET L'APPRÉCIATION DES RÉSULTATS

- Feuilles de présences signées des participants et du formateur par journée
- Attestation de fin de formation mentionnant les objectifs, la nature et la durée de l'action et les résultats de l'évaluation des acquis de la formation.

## MOYENS PÉDAGOGIQUES ET TECHNIQUES D'ENCADREMENT DES FORMATIONS

### Modalités pédagogiques :

- Évaluation des besoins et du profil du participant
- Apport théorique et méthodologique : séquences pédagogiques regroupées en différents modules
- Contenus des programmes adaptés en fonction des besoins identifiés pendant la formation.
- Questionnaires, exercices et étude de cas
- Réflexion et échanges sur cas pratiques
- Retours d'expériences
- Corrections appropriées et contrôles des connaissances à chaque étape, fonction du rythme de l'apprenant mais également des exigences requises au titre de la formation souscrite.

### Éléments matériels :

- Salle de formation : Nos salles disposent de tout le matériel informatique et pédagogique nécessaire.
- Documents fournis : Support de cours au format numérique projeté sur écran et transmis au participant par mail à la fin de la formation

### Référent pédagogique et formateur :

Chaque formation est sous la responsabilité du directeur pédagogique de l'organisme de formation ; le bon déroulement est assuré par le formateur désigné par l'organisme de formation.

**Pour les personnes en situation de handicap, nous mettrons tout en œuvre pour vous accueillir ou pour vous réorienter. Vous pouvez nous contacter au 06 33 80 78 63 ou [arnaud.darnis@capdoulleur.fr](mailto:arnaud.darnis@capdoulleur.fr)**