



**CAP douleur**  
CHANGE ANIMAL PAIN



FORMATIONS 2025

# Transformer un cœur de métier ...en cœur de compétences

Détenir les clés  
de la prise en charge de la  
douleur animale multi-espèces





# Les formations CAPdouleur : d'un cœur de métier à un cœur de compétences

---

CAPdouleur

## Dans le monde vivant nous partageons la douleur avec les animaux

Dans le monde des professionnels de la santé, médecins et vétérinaires se partagent la prise en charge de la douleur.

C'est un serment "Je ferai tout pour soulager les souffrances" ou une obligation déontologique "Je m'efforce d'atténuer la souffrance de l'animal" exposant la douleur comme le cœur de métier des médecins et des vétérinaires. Longtemps, des freins d'origines diverses (dolorisme médical, spécisme, pauvreté de l'arsenal thérapeutique...), ont entravé ces règles et cette aspiration.

Aujourd'hui, en médecine vétérinaire des progrès considérables ont été réalisés et les données actuelles des neurosciences et de l'éthologie nous encouragent à transformer ce cœur de métier en cœur de compétences.

- Centrale et vitale, la douleur devient le liant entre les compétences individuelles
- Immanente mais interdisciplinaire, la douleur fait plus qu'additionner des spécialités en créant une synergie de compétences au sein d'un projet douleur de toute l'équipe d'un établissement de soins vétérinaires

Ces modules de formation vous proposent de vous accompagner dans le développement de ces nouvelles compétences et de répondre ainsi à la préoccupation sociétale du bien-être animal.

# Pourquoi assister aux formations CAPdouleur ?

En tant que vétérinaire praticien, que vous soyez en libéral ou salarié, vous êtes confronté au quotidien à la douleur chez vos patients et à la difficulté de sa prise en charge.

Par ailleurs les progrès récents des neurosciences et de l'éthologie ont permis d'améliorer les connaissances de la physiopathologie et de l'évaluation de la douleur, à l'origine de nouvelles perspectives thérapeutiques.

L'ambition de CAPdouleur est de vous accompagner dans votre montée en compétences et dans le déploiement rapide de vos acquis, grâce à une offre unique sur le thème de la douleur

- Diversité des sujets, abordant l'ensemble de l'arsenal thérapeutique existant à date



Approche pratique, cas cliniques interactifs

- Approche pratique, intégrant systématiquement des cas cliniques interactifs



Partage complet

- Partage complet de l'ensemble des contenus présentés, pour vous et votre structure



Accompagnement personnalisé

- Accompagnement personnalisé dans un souci d'appropriation des outils



Blended-learning



Parcours sur la durée



Actualisation et veille scientifique

## Les formations CAPdouleur :

473

formations réalisées à date

3557

vétérinaires et ASV formés

92 %

des formés satisfaits

“

*Cette formation m'a permis d'appréhender différemment la douleur et surtout elle m'a apporté des moyens concrets pour sa prise en charge.*

”



“

*Le contenu scientifique est dense et clair. Les aspects pratiques peuvent être mis en oeuvre dans toutes les structures.*

”





# Des formats adaptés à tous les besoins

Des modules disponibles en inter et en intra :



## Inter

Lieux et dates déjà définis.

Prix fixe par participant.

Idéal pour rencontrer d'autres praticiens, échanger et confronter vos expériences.



## Intra

Lieux et dates à définir ensemble. Prix sur devis.

Au sein de votre structure avec votre équipe pour un déploiement et une mise en pratique rapides et des résultats maximisés.

## Format « pick & choose » pour s'adapter à vos objectifs

En mode Intra, possibilité de créer vous-même le programme qui convient le mieux à votre structure en choisissant un module en format classique ou bien 2 modules au choix à réaliser en format plus court.

## Format sur-mesure pour les structures qui souhaitent une formation 100% personnalisée

Un projet précis pour votre structure ou votre groupement ?

Nous nous adaptons à vos besoins.

Contactez-nous afin de définir ensemble les modalités.

Pour les personnes en situation de handicap, nous mettons tout en œuvre pour vous accueillir ou pour vous réorienter. Vous pouvez nous contacter la personne chargée de l'handicap : [lydie.martin@capdoupleur.fr](mailto:lydie.martin@capdoupleur.fr)



2025

# Nos formations



FORMATIONS INTER

**Sessions**

**Vétérinaires**



# EPU Analgésie niveau 1


 **FORMATEURS :** Thierry POITTE - Luca ZILBERSTEIN - Charly PIGNON


 **PUBLIC :** Vétérinaire

 **PRÉ-REQUIS :** Diplôme vétérinaire

 **DURÉE :** 17h30


 **NOMBRE DE PARTICIPANTS PAR SESSION :**  
Minimum 6 / Maximum 15

 **Lieu accessible aux personnes handicapées.**  
Nous contacter en cas de besoin  
d'accessibilité pour un participant.

 **HORAIRES :** J1 : 8h45 à 12h30 et 14h à 17h30  
J2 : 9h à 12h30 et 14h à 17h30

 **DATES :** 21 - 22 mars 2025 et  
10 - 11 Octobre 2025

 **LIEUX :** Lille - Paris

 **TARIFS :** Prix adhérent 990€HT  
Prix non-adhérent 1195€HT

## Objectifs de la formation et compétences visées



1. Identifier correctement les diverses causes et origines des douleurs les plus courantes
2. Comprendre la physiopathologie de la nociception et ainsi pouvoir mettre en place une stratégie adaptée
3. Maîtriser la méthodologie et les outils d'évaluation et en connaître les limites
4. Prendre en charge les grands syndromes douloureux et les antalgiques utilisés dans ces conditions particulières

## Programme



 **E-learning à regarder en amont des sessions présentiels :**

- Partie 1 : De la Physiopathologie à l'Analgésie raisonnée  
7 modules de 15 minutes Thierry Poitte
- Partie 2 : Pharmacologie de la douleur chez les NAC.  
1 module de 45 minutes Charly Pignon

 **Jour 1**

**8h45-9h00 :** Accueil des participants et introduction à la formation

**9h00 - 9h30 :** Physiopathologie et pharmacologie de la douleur : revue des connaissances du e-learning

**9h30 - 11h00 :** Évaluation de la douleur :

- Caractéristiques et fondamentaux
- Méthodologie et outils d'évaluation

**11h00 - 11h15 :** [Pause café](#)

**11h15 - 12h30 :** Douleurs péri-opératoires

**12h30 - 14h00 :** [Pause déjeuner](#)

**14h00 - 15h00 :** Douleurs Arthrosiques et Pharmacologie

**15h00 - 16h00 :** Douleurs neuropathiques

**16h - 16h15 :** [Pause café](#)

**16h15 - 17h30 :** Lapin, furet et cobaye

- Pharmacologie AINS et opioïdes
- Évaluation de la douleur

 **Jour 2**

**9h00 - 10h00 :** Douleurs arthrosiques moyens pharmacologiques

**10h00 - 11h00 :** Biothérapie Anticorps monoclonaux

**11h00 - 11h15 :** [Pause café](#)

**11h15 - 12h30 :** Cas cliniques interactifs NAC

**12h30 - 14h00 :** [Pause déjeuner](#)

**14h00 - 15h00 :** Douleurs viscérales

**15h00 - 16h00 :** Douleurs cancéreuses

**16h00 - 16h15 :** [Pause café](#)

**16h15 - 17h00 :** Douleur et urgences

**17h00-17h30 :** Retours et échanges sur le contenu de la formation ; questionnaire de fin de formation

## Points forts



Avec trois experts en analgésie, anesthésie et NAC, bénéficiez d'une approche équilibrée entre théorie et pratique. Profitez d'une formation hybride mêlant e-learning et journées en présentiel, ainsi que des cas cliniques interactifs pour une application directe dans votre pratique vétérinaire. Le petit groupe de participants assure une attention personnalisée et un échange enrichissant.





# EPU Analgésie niveau 2




 **FORMATEUR : Thierry POITTE**

 **PUBLIC : Vétérinaire**

 **PRÉ-REQUIS : Diplôme vétérinaire et avoir suivi le niveau 1**

 **DURÉE : 6h45**


 **NOMBRE DE PARTICIPANTS PAR SESSION : Minimum 6 / Maximum 15**

 **Lieu accessible aux personnes handicapées. Nous contacter en cas de besoin d'accessibilité pour un participant.**

 **HORAIRES : J1 : 8h45 à 12h30 et 14h à 17h00**

 **DATES : 11 décembre 2025**

 **LIEU : Paris**

 **TARIFS : Prix adhérent 680€HT  
Prix non-adhérent 780€HT**

## Objectifs de la formation et compétences visées



1. Améliorer la prise en charge des douleurs persistantes après une intervention chirurgicale
2. Identifier et traiter les douleurs spécifiques du chat telles que le CGSF, l'hyperesthésie féline, le prurit cervico-facial et le syndrome FOPS.
3. Prendre en charge la multimorbidité douloureuse : prévalence, défis, approche centrée patient
4. Construire l'alliance thérapeutique avec le propriétaire et proposer la consultation douleur

## Programme



**8h45 à 9h00 :** Accueil des participants et introduction à la formation

**9h00 à 10h00 :** Douleurs chroniques post-opératoires

**10h00 à 10h00 :** Douleurs et dysendocrinies

**10h45 à 11h00 :** *Pause café*

**11h00 à 12h30 :** Douleurs spécifiques du chat :  
CGSF - Hyperesthésie féline - Prurit Cervico-facial - FOPS

**12h30 à 14h :** *Pause déjeuner*

**14h à 15h30 :** Multimorbidité douloureuse

**15h30 à 16h00 :** Alliance thérapeutique

**16h00 à 16h15 :** *Pause café*

**16h15 à 16h45 :** Introduction à la consultation douleur

**16h45 à 17h00 :** Retours et échanges sur le contenu de la formation ; questionnaire de fin de formation



## Points forts



La formation est dispensée par un formateur expérimenté, qui apporte une connaissance approfondie des douleurs animales complexes, notamment chez le chat, un domaine souvent peu abordé en profondeur. Elle permet également aux vétérinaires de développer des compétences spécifiques dans la prise en charge de la douleur chez les animaux atteints de multimorbidité, en leur offrant des approches personnalisées et efficaces pour traiter les douleurs complexes liées à plusieurs pathologies.

# BLOC EPU Analgésie niveaux 1 & 2

 **FORMATEURS :** Thierry POITTE – Luca ZILBERSTEIN – Charly PIGNON

 **PUBLIC :** Vétérinaire

 **PRÉ-REQUIS :** Diplôme vétérinaire

 **DURÉE :** 23h30

 **NOMBRE DE PARTICIPANTS PAR SESSION :**  
Minimum 6 / Maximum 15


 **Lieu accessible aux personnes handicapées.**

Nous contacter en cas de besoin  
d'accessibilité pour un participant.

 **HORAIRES :** J1 : 8h45 à 12h30 et 14h à 17h30

J2 : 9h00 à 12h30 et 14h à 17h30

J3 : 8h45 à 12h30 et 14h à 17h00

 **DATES :** 10 - 11 Octobre 2025  
et 11 décembre 2025

 **LIEUX :** Paris

 **TARIFS :**

Prix adhérent 1420 €HT

Prix non-adhérent 1780 €HT



## Objectifs de la formation et compétences visées niveau 1



1. Identifier correctement les diverses causes et origines des douleurs les plus courantes
2. Comprendre la physiopathologie de la nociception et ainsi pouvoir mettre en place une stratégie adaptée
3. Maîtriser la méthodologie et les outils d'évaluation et en connaître les limites
4. Prendre en charge les grands syndromes douloureux et les antalgiques utilisés dans ces conditions particulières

## Programme



 **E-learning à regarder en amont des sessions présentielles :**

· Partie 1 : De la Physiopathologie à l'Analgésie raisonnée -  
7 modules de 15 minutes Thierry Poitte

· Partie 2 : Pharmacologie de la douleur chez les NAC- 45 min Charly Pignon

 **Jour 1**

**8h45-9h00 :** Accueil des participants et introduction à la formation

**9h00 - 9h30 :** Physiopathologie et pharmacologie de la douleur : revue des connaissances du e-learning

**9h30 - 11h00 :** Évaluation de la douleur :

- Caractéristiques et fondamentaux
- Méthodologie et outils d'évaluation

**11h00 - 11h15 :** [Pause café](#)

**11h15 - 12h30 :** Douleurs péri-opératoires

**12h30 - 14h00 :** [Pause déjeuner](#)

**14h00 - 15h00 :** Douleurs Arthrosiques et Pharmacologie

**15h00 - 16h00 :** Douleurs neuropathiques

**16h - 16h15 :** [Pause café](#)

**16h15 - 17h30 :** Lapin, furet et cobaye

- Pharmacologie AINS et opioïdes
- Évaluation de la douleur

 **Jour 2**

**9h00 - 10h00 :** Douleurs arthrosiques  
moyens pharmacologiques

**10h00 - 11h00 :** Biothérapie Anticorps monoclonaux

**11h00 - 11h15 :** [Pause café](#)

**11h15 - 12h30 :** Cas cliniques interactifs NAC

**12h30 - 14h00 :** [Pause déjeuner](#)

**14h00 - 15h00 :** Douleurs viscérales

**15h00 - 16h00 :** Douleurs cancéreuses

**16h00 - 16h15 :** [Pause café](#)

**16h15 - 17h00 :** Douleur et urgences

**17h00-17h30 :** Retours et échanges sur le contenu de la formation ; questionnaire de fin de formation



## Points forts



Avec trois experts en analgésie, anesthésie et NAC, bénéficiez d'une approche équilibrée entre théorie et pratique. Profitez d'une formation hybride mêlant e-learning et journées en présentiel, ainsi que de cas cliniques interactifs pour une application directe dans votre pratique vétérinaire. Le petit groupe de participants assure une attention personnalisée et un échange enrichissant.

## Objectifs de la formation et compétences visées niveau 2



1. Améliorer la prise en charge des douleurs persistantes après une intervention chirurgicale
2. Identifier et traiter les douleurs spécifiques du chat telles que le CGSF, l'hyperesthésie féline, le prurit cervico-facial et le syndrome FOPS.
3. Prendre en charge la multimorbidité douloureuse : prévalence, défis, approche centrée patient
4. Construire l'alliance thérapeutique avec le propriétaire et proposer la consultation douleur

## Programme



**8h45 à 9h00** : Accueil des participants et introduction à la formation

**9h00 à 10h00** : Douleurs chroniques post-opératoires

**10h00 à 10h45** : Douleurs et dysendocrinies

**10h45 à 11h00** : **Pause café**

**11h00 à 12h30** : Douleurs spécifiques du chat :

CGSF - Hyperesthésie féline - Prurit Cervico-facial - FOPS

**12h30 à 14h** : **Pause déjeuner**

**14h à 15h30** : Multimorbidité douloureuse

**15h30 à 16h00** : Alliance thérapeutique

**16h00 à 16h15** : **Pause café**

**16h15 à 16h45** : Introduction à la consultation douleur

**16h45 à 17h00** : Retours et échanges sur le contenu de la formation ; questionnaire de fin de formation

## Points forts



La formation est dispensée par un formateur expérimenté, qui apporte une connaissance approfondie des douleurs animales complexes, notamment chez le chat, un domaine souvent peu abordé en profondeur. Elle permet également aux vétérinaires de développer des compétences spécifiques dans la prise en charge de la douleur chez les animaux atteints de multimorbidité, en leur offrant des approches personnalisées et efficaces pour traiter les douleurs complexes liées à plusieurs pathologies.



# EPU Anesthésie Niveau 1




 **FORMATEURS :** Luca Zilberstein - Charly Pignon


 **PUBLIC :** Vétérinaire


 **PRÉ-REQUIS :** Diplôme vétérinaire

 **DURÉE :** 18h00


 **NOMBRE DE PARTICIPANTS PAR SESSION :**  
Minimum 6 / Maximum 15

 **Lieu accessible aux personnes handicapées.**  
Nous contacter en cas de besoin  
d'accessibilité pour un participant.

 **HORAIRES :** J1 9h00 à 13h00 et 14h15 à 18h30  
J2 9h00 à 13h00 et 14h30 à 18h00

 **DATES :** 6-7 Juin 2025  
et 7-8 Novembre 2025

 **LIEUX :** Ajaccio  
et Chateaufort sur Loire - Orléans

 **TARIFS :** Prix adhérent 990€HT  
Prix non-adhérent 1195€HT

## Objectifs de la formation et compétences visées



À l'issue de cette formation le participant sera capable d'optimiser la stratégie anesthésique dans les situations cliniques les plus communes et le fonctionnement des appareils d'anesthésie, de monitoring et des principaux dispositifs médicaux.

1. Optimiser une anesthésie générale et en connaître les incontournables
2. Utiliser la machine d'anesthésie avec une parfaite connaissance de son fonctionnement
3. Identifier les techniques antalgiques les plus pertinentes et intégrer les bases physiopathologiques de l'analgésie raisonnée et protectrice.
4. Surveiller le patient de façon clinique et instrumentale
5. Identifier les particularités physiologiques et techniques pour optimiser l'anesthésie générale sur les nouveaux animaux de compagnie.

## Programme

 **E-learning à regarder en amont des sessions présentiels :**



- Évaluation de la douleur en péri-opératoire  
45 minutes Luca Zilberstein
- Pharmacologie de la douleur chez les NAC  
2 x 45 minutes Charly Pignon





## Suite du programme

### 📅 Jour 1

**9h00-9h15 : Accueil des participants et introduction**

**9h15-10h30 : L'Anesthésie : l'importance des bases théoriques**

- Ce qu'on attend d'une anesthésie aujourd'hui,
- Les phases d'une anesthésie, les différences entre l'anesthésie et la dissociation,
- Comment s'inscrit « l'anesthésiste » dans le contexte du travail du vétérinaire

**10h30-11h15 : Commençons dans l'ordre : Connaître notre patient pour réduire le risque anesthésique**

- L'examen pré-anesthésique sur les différentes espèces et races.
- Incontournables de sécurités et astuces pour réduire le risque d'anesthésie

**11h15-11h30 : Pause café**

**11h30-13h00 : L'art de l'anesthésie : la prémédication**

- Médicaments : arsenal thérapeutique à utiliser
- Stratégie : optimiser l'utilisation et la mise en place d'une prémédication

**13h00-14h15 : Pause déjeuner**

**14h15-15h15 : L'Arсенal : Les anesthésiques injectables et volatiles**

- Pharmacologie des anesthésiques injectables, y compris la kétamine et la tilétamine
- Techniques d'utilisation, avantages/inconvénients des différents types d'injectables

**15h15-16h15 : La machine d'anesthésie (session « live »)**

- Schéma de fonctionnement d'une machine d'anesthésie
- Utilisation d'une machine d'anesthésie et choix des systèmes respiratoires en « live »

**16h15-16h30 : Pause café**

**16h30-17h30 : Particularités des anesthésies des NAC :**

- Adaptations physiologiques et pharmacologiques

**17h30-18h30 : Particularités des anesthésies des NAC :**

- Particularités de la surveillance et techniques spécifiques

### 📅 Jour 2

**9h00-10h30 : Introduction à l'anesthésie des oiseaux et reptiles**

**10h30-10h45 : Pause café**

**10h45-13h00 : Anesthésier c'est Surveiller :**

**Surveillances pour le système cardiovasculaire**

- Aperçu de la surveillance cardiovasculaire et de la façon de l'interpréter facilement
- Aperçu de la surveillance respiratoire et interprétation pratique

**13h00-14h30 : Pause déjeuner**

**14h30-16h00 : Divinum Opus Est Sedare Dolorem: Les analgésiques péri-anesthésiques et comment optimiser leur usage pendant la période d'hospitalisation**

- L'arsenal thérapeutique. Comment harmoniser leur utilisation dans la période péri-anesthésiques ?

**16h00-16h15 : Pause café**

**16h15-17h00 : La fluidothérapie sous anesthésie : qui essayons-nous de corriger ?**

- Les différents types de fluides, comment les utiliser et quand les utiliser ?

**17h00-17h30 : Discussions ouvertes sur cas cliniques des participants**

**17h30-18h00 : Retours et échanges sur le contenu de la formation ; questionnaire de fin de formation**



## Points forts



Cette formation est totalement construite pour répondre de façon pratique aux exigences de tous les jours des praticiens vétérinaires. En deux jours, le participant aura clarifié ses doutes anesthésiques et il sera en mesure d'optimiser les stratégies et protocoles anesthésiques en fonction des nécessités.

La machine d'anesthésie ne sera plus une "chimère" mais, au contraire, un outil indispensable et incontournable.

# EPU Anesthésie Niveau 2


 FORMATEURS : Luca Zilberstein

 PUBLIC : Vétérinaire

 PRÉ-REQUIS : Diplôme vétérinaire et avoir suivi le niveau 1

 DURÉE : 8h00


 NOMBRE DE PARTICIPANTS PAR SESSION : Minimum 6 / Maximum 12

 Lieu accessible aux personnes handicapées. Nous contacter en cas de besoin d'accessibilité pour un participant.

 HORAIRES : 9H00 à 13h00 et 14h30 à 18h30

 DATES : 12 Décembre 2025

 LIEUX : Chateaufort sur Loire - Orléans

 TARIFS : Prix adhérent 680€HT  
Prix non-adhérent 780€HT



## Objectifs de la formation et compétences visées



1. Maîtriser les techniques de ventilation artificielle en anesthésie.
2. Adapter l'anesthésie aux particularités des espèces et aux patients à risque.
3. Gérer les complications anesthésiques liées aux systèmes respiratoire et cardiovasculaire.
4. Réagir efficacement face aux imprévus et accidents en anesthésie.

## Programme



9h00-9h15 : Accueil des participants et introduction

9h15-10h00 : La ventilation mécanique en anesthésie avec essais pratiques sur simulateur

10h00-11h00 : Les brachycéphales et autres troubles respiratoires

11h00-11h15 : *Pause café*

11h15-13h00 : L'anesthésie lors d'atteintes cardiovasculaires

13h00-14h30 : *Pause déjeuner*

14h30-15h30 : Cas particuliers en gériatrie et en pédiatrie

15h30-16h15 : La gestation et les insuffisances d'organe

16h15-16h30 : *Pause café*

16h30-18h00 : Les accidents et les imprévisibles en anesthésie

18h00-18h30 : Retours et échanges sur le contenu de la formation ; questionnaire de fin de formation



## Points forts



Cette formation avancée en anesthésie est idéale pour perfectionner vos compétences avec des cas pratiques et des patients complexes. Vous apprendrez à gérer les situations à risque et à optimiser vos stratégies anesthésiques, tout en maîtrisant la ventilation artificielle et la surveillance des systèmes vitaux

# BLOC EPU Anesthésie Niveaux 1 & 2




 **FORMATEURS :** Luca Zilberstein - Charly Pignon


 **PUBLIC :** Vétérinaire

 **PRÉ-REQUIS :** Diplôme vétérinaire

 **DURÉE :** 26h00


 **NOMBRE DE PARTICIPANTS PAR SESSION :**  
Minimum 6 / Maximum 15

 **Lieu accessible aux personnes handicapées.**  
Nous contacter en cas de besoin  
d'accessibilité pour un participant.

 **HORAIRES :** J1 9H00 à 13h00 et 14h15 à 18h30  
J2 9H00 à 13h00 et 14h30 à 18h00  
J3 9H00 à 13h00 et 14h30 à 18h30

 **DATES :** 7-8 Novembre 2025  
et 12 Décembre 2025

 **LIEUX :** Chateaufort sur Loire - Orléans

 **TARIFS :** Prix adhérent 1420 €HT  
Prix non-adhérent 1780 €HT

## Objectifs de la formation et compétences visées niveau 1



À l'issue de cette formation le participant sera capable d'optimiser la stratégie anesthésique dans les situations cliniques les plus communes et le fonctionnement des appareils d'anesthésie, de monitoring et des principaux dispositifs médicaux.

1. Optimiser une anesthésie générale et en connaître les incontournables
2. Utiliser la machine d'anesthésie avec une parfaite connaissance de son fonctionnement
3. Identifier les techniques antalgiques les plus pertinentes et intégrer les bases physiopathologiques de l'analgésie raisonnée et protectrice.
4. Surveiller le patient de façon clinique et instrumentale
5. Identifier les particularités physiologiques et techniques pour optimiser l'anesthésie générale sur les nouveaux animaux de compagnie.

## Programme

 **E-learning à regarder en amont des sessions présentiels :**

- Évaluation de la douleur en péri-opératoire  
45 minutes Luca Zilberstein
- Pharmacologie de la douleur chez les NAC  
2 x 45 minutes Charly Pignon



## Suite du programme

### 📅 Jour 1

**9h00-9h15 : Accueil des participants et introduction**

**9h15-10h30 : L'Anesthésie : l'importance des bases théoriques**

- Ce qu'on attend d'une anesthésie aujourd'hui,
- Les phases d'une anesthésie, les différences entre l'anesthésie et la dissociation,
- Comment s'inscrit « l'anesthésiste » dans le contexte du travail du vétérinaire

**10h30-11h15 : Commençons dans l'ordre : Connaître notre patient pour réduire le risque anesthésique**

- L'examen pré-anesthésique sur les différentes espèces et races.
- Incontournables de sécurités et astuces pour réduire le risque d'anesthésie

**11h15-11h30 : Pause café**

**11h30-13h00 : L'art de l'anesthésie : la prémédication**

- Médicaments : arsenal thérapeutique à utiliser
- Stratégie : optimiser l'utilisation et la mise en place d'une prémédication

**13h00-14h15 : Pause déjeuner**

**14h15-15h15 : L'Arsenal : Les anesthésiques injectables et volatiles**

- Pharmacologie des anesthésiques injectables, y compris la kétamine et la tilétamine
- Techniques d'utilisation, avantages/inconvénients des différents types d'injectables

**15h15-16h15 : La machine d'anesthésie (session « live »)**

- Schéma de fonctionnement d'une machine d'anesthésie
- Utilisation d'une machine d'anesthésie et choix des systèmes respiratoires en « live »

**16h15-16h30 : Pause café**

**16h30-17h30 : Particularités des anesthésies des NAC :**

- Adaptations physiologiques et pharmacologiques

**17h30-18h30 : Particularités des anesthésies des NAC :**

- Particularités de la surveillance et techniques spécifiques

### 📅 Jour 2

**9h00-10h30 : Introduction à l'anesthésie des oiseaux et reptiles**

**10h30-10h45 : Pause café**

**10h45-13h00 : Anesthésier c'est Surveiller :**

**Surveillances pour le système cardiovasculaire**

- Aperçu de la surveillance cardiovasculaire et de la façon de l'interpréter facilement
- Aperçu de la surveillance respiratoire et interprétation pratique

**13h00-14h30 : Pause déjeuner**

**14h30-16h00 : Divinum Opus Est Sedare Dolorem: Les analgésiques péri-anesthésiques et comment optimiser leur usage pendant la période d'hospitalisation**

- L'arsenal thérapeutique. Comment harmoniser leur utilisation dans la période péri-anesthésiques ?

**16h00-16h15 : Pause café**

**16h15-17h00 : La fluidothérapie sous anesthésie : qui essayons-nous de corriger ?**

- Les différents types de fluides, comment les utiliser et quand les utiliser ?

**17h00-17h30 : Discussions ouvertes sur cas cliniques des participants**

**17h30-18h00 : Retours et échanges sur le contenu de la formation ; questionnaire de fin de formation**



## Points forts



Cette formation est totalement construite pour répondre de façon pratique aux exigences de tous les jours des praticiens vétérinaires. En deux jours, le participant aura clarifié ses doutes anesthésiques et il sera en mesure d'optimiser les stratégies et protocoles anesthésiques en fonction des nécessités.

La machine d'anesthésie ne sera plus une "chimère" mais, au contraire, un outil indispensable et incontournable.





## Objectifs de la formation et compétences visées niveau 2



1. Maîtriser les techniques de ventilation artificielle en anesthésie.
2. Adapter l'anesthésie aux particularités des espèces et aux patients à risque.
3. Gérer les complications anesthésiques liées aux systèmes respiratoire et cardiovasculaire.
4. Réagir efficacement face aux imprévus et accidents en anesthésie.

## Programme



9h00-9h15 : Accueil des participants et introduction

9h15-10h00 : La ventilation mécanique en anesthésie avec essais pratiques sur simulateur

10h00-11h00 : Les brachycéphales et autres troubles respiratoires

11h00-11h15 : *Pause café*

11h15-13h00 : L'anesthésie lors d'atteintes cardiovasculaires

13h00-14h30 : *Pause déjeuner*

14h30-15h30 : Cas particuliers en gériatrie et en pédiatrie

15h30-16h15 : La gestation et les insuffisances d'organe

16h15-16h30 : *Pause café*

16h30-18h00 : Les accidents et les imprévisibles en anesthésie

18h00-18h30 : Retours et échanges sur le contenu de la formation ; questionnaire de fin de formation



## Points forts



Cette formation avancée en anesthésie est idéale pour perfectionner vos compétences avec des cas pratiques et des patients complexes. Vous apprendrez à gérer les situations à risque et à optimiser vos stratégies anesthésiques, tout en maîtrisant la ventilation artificielle et la surveillance des systèmes vitaux

# EPU Physiothérapie et douleur

Niveau 1



**FORMATEURS** : Elsa LLERENA – Hélène TIBERCHIEN

**PUBLIC** : Vétérinaire

**PRÉ-REQUIS** : Diplôme vétérinaire

**DURÉE** : 18h30

(15h30 en présentiel + 3h00 d'e-learning)

**NOMBRE DE PARTICIPANTS PAR SESSION** :  
Minimum 6 / Maximum 15

**Lieu accessible aux personnes handicapées.**  
Nous contacter en cas de besoin  
d'accessibilité pour un participant.

**HORAIRES** : J1 : 8h30-12h30 / 14h00-18h00  
J2 : 8h30-12h30 / 14h00-17h30

**DATES** : 15 - 16 mai 2025  
24 - 25 septembre 2025

**LIEUX** : Strasbourg (Ostwald) - Lille

**TARIFS** : Prix adhérent 990 €HT  
Prix non-adhérent 1195 €HT



## Objectifs de la formation et compétences visées

1. Analyser les mécanismes de la douleur et les effets de l'immobilisation
2. Effectuer une consultation initiale en physiothérapie et appliquer des techniques fondamentales de physiothérapie
3. Connaître les thérapies avancées en physiothérapie
4. Établir des protocoles de soins et préconiser des consignes essentielles en physiothérapie

## Programme



### E-learning à regarder en amont de la session présentielle

- De la physiopathologie à l'analgésie raisonnée. 7 modules de 15 minutes (Thierry POITTE)
- Approche actualisée de la maladie arthrosique. 1 module de 15 minutes (Thierry POITTE)
- Utilisation du laser thérapeutique chez les NAC. 1h00 (Charly PIGNON)



## Suite programme



### 📅 Jour 1

**8h30-9h00** : Accueil des participants et présentation du déroulé des deux jours en présentiel

**9h00 – 9h30** : Introduction à la physiothérapie : quelques notions essentielles

**9h30 – 10h00** : Les effets délétères de l'immobilisation sur le système locomoteur

**10h00 – 10h30** : **Pause café**

**10h30 – 11h30** : La consultation initiale de physiothérapie :

- Mise en avant de l'expertise vétérinaire nécessaire
- Détail du déroulé d'une consultation initiale
- Documents à remettre aux propriétaires

**11h30 – 12h30** : L'accompagnement du propriétaire à l'optimisation de l'ergothérapie :

- Intérêt de l'ergothérapie
- Les différents conseils à transmettre
- Le suivi du propriétaire dans la mise en place

**12h30 – 14h00** : **Pause déjeuner**

**14h00 – 15h30** : TP « Techniques de physiothérapie fondamentales » (groupe de 3-4 personnes)

- Explications théoriques et mise en pratique sur des chiens
- Cryothérapie, thermothérapie
- Massage, kinésithérapie active et passive

**15h30 – 16h00** : TP « Consultation initiale en physiothérapie » (groupe de 3-4 personnes)

- Mise en pratique des prises de mesures
- Révision d'un examen orthopédique

**16h00 -16h30** : **Pause café**

**16h30 – 18h00** : TD « Cas cliniques : gestion d'un chien et d'un chat arthrosique » (par binôme)

- Élaboration de protocoles de prise en charge en physiothérapie et discussions autour de cas cliniques réels

### 📅 Jour 2

**8h30-9h30** : Aménagement d'un centre de physiothérapie :

- Réflexion autour de la stratégie commerciale
- Éléments clés pour établir un business plan

**9h30 – 10h00** : Législation de la pratique de la physiothérapie et délégation des actes aux ASV

**10h00 – 10h30** : **Pause café**

**10h30 – 12h30** : Intérêts des différentes techniques de physiothérapie avancées :

- Thérapie laser, ultrasonothérapie,
- Hydrothérapie, plateforme de proprioception motorisée,
- TECARthérapie, cryothérapie gazeuse,
- Tapis à sec, électrothérapie.

**12h30 – 14h00** : **Pause déjeuner**

**14h00 – 14h30** : Élaborer des protocoles de soins : principes fondamentaux

**14h30 – 16h00** : TD « Cas cliniques : rupture de ligament croisé antérieur » (par binôme)

- Élaboration de protocoles de prise en charge en physiothérapie et discussions autour de cas cliniques réels

**16h00 -16h30** : **Pause café**

**16h30 – 17h15** : TD « Cas cliniques : dysplasie des hanches » (par binôme)

- Élaboration de protocoles de prise en charge en physiothérapie et discussions autour de cas cliniques réels

**17h15 – 17h30** : Retours et échanges sur le contenu de la formation et questionnaire de fin de formation



## Points forts



Avec un nombre limité de participants, cette formation vous garantit des interactions enrichissantes avec les formatrices, ainsi que de la pratique maximisant ainsi l'efficacité de l'apprentissage par l'expérience. La formation couvre un large spectre de la physiothérapie vétérinaire, de l'analyse des mécanismes de la douleur à l'élaboration de protocoles de soins, en passant par la législation et la stratégie commerciale, offrant ainsi une vue d'ensemble complète qui pourra être intégrée dans votre pratique dès votre retour en clinique.

# EPU Physiothérapie et douleur

Niveau 2



**FORMATEURS :** Elsa LLERENA – Hélène TIBERCHIEN

**PUBLIC :** Vétérinaire

**PRÉ-REQUIS :** Diplôme vétérinaire et avoir assisté au niveau 1 ou à un équivalent

**DURÉE :** 15h30

**NOMBRE DE PARTICIPANTS PAR SESSION :** Minimum 6 / Maximum 15

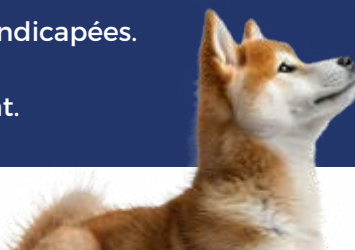
**Lieu accessible aux personnes handicapées.**  
Nous contacter en cas de besoin d'accessibilité pour un participant.

**HORAIRES :** J1 : 8h30-12h30 / 14h00-18h00  
J2 : 8h30-12h30 / 14h00-17h30

**DATES :** 26 - 27 septembre 2025

**LIEUX :** Lille - CHV Nordvet

**TARIFS :** Prix adhérent 1500 €HT  
Prix non-adhérent 1900 €HT



## Objectifs de la formation et compétences visées



1. Élaborer des protocoles de soins adaptés de pathologies orthopédiques et neurologiques
2. Mettre en œuvre les thérapies avancées : hydrothérapie, plateforme de proprioception motorisée, ultrasonothérapie, cryothérapie gazeuse
3. Fidéliser et communiquer auprès de la clientèle en physiothérapie
4. Conseiller en nutrition vétérinaire pour améliorer la prise en charge des troubles locomoteurs
5. Identifier les notions de base de l'analyse posturale et biomécanique

## Programme



### **Jour 1**

**8h30-9h00 :** Accueil des participants et présentation du déroulé des deux jours de présentiel

**9h00 - 10h30 :** Notions avancées en hydrothérapie :

- Partie théorique : intérêts et recommandations
- Partie pratique : démonstration d'une séance avec un chien

**10h30 - 11h00 :** Pause café





## Suite programme



**11h00 – 11h45** : Les plateformes de proprioception motorisées

- Partie théorique : intérêts et recommandations
- Partie pratique : démonstration d'une séance avec un chien

**11h45 – 12h30** : Notions avancées des thérapies complémentaires :

- TECARthérapie / magnétothérapie / ondes de chocs

**12h30 – 14h00** : Pause déjeuner

**14h00 – 14h30** : TD « Ultrasonothérapie : choix du protocole »

- Explications théoriques et mise en pratique par les participants

**14h30 – 15h00** : TD « Cryothérapie gazeuse : explications pratiques »

- Explications théoriques et mise en pratique par les participants

**15h00 – 16h00** : TD « Cas cliniques : luxation de rotule et dysplasie du coude »

- Élaboration de protocoles de prise en charge en physiothérapie et discussions autour de cas cliniques réels

**16h00 -16h30** : Pause café

**16h30 – 18h00** : TD « Cas cliniques : tendinopathies et fractures »

- Élaboration de protocoles de prise en charge en physiothérapie et discussions autour de cas cliniques réels

### Jour 2

**8h30-9h30** : Les attelles et prothèses :

- Partie théorique : intérêts et recommandations
- Partie pratique : manipulation des attelles

**9h30 – 10h00** : Conseils en nutrition vétérinaire et compléments alimentaires

- Intérêts de la prise en charge nutritionnelle en physiothérapie
- Conseiller les propriétaires dans la complémentation alimentaire

**10h00 – 10h30** : Pause café

**10h30 – 11h00** : L'analyse posturale et biomécanique

- Partie théorique : intérêts et recommandations
- Partie pratique : analyse de vidéos

**11h00 – 12h30** : TD sur la création de son service de physiothérapie (par binôme) :

- Grands axes de communication à mettre en place
- Fidélisation de la clientèle
- Notions de rentabilité à appliquer

**12h30 – 14h00** : Pause déjeuner

**14h00 – 15h30** : TD « Cas cliniques : hernies discales »

- Élaboration de protocoles de prise en charge en physiothérapie et discussions autour de cas cliniques réels

**15h30 -16h00** : Pause café

**16h30 – 17h15** : TD « Cas cliniques : myélopathie dégénérative et embolie fibrocartilagineuse »

- Élaboration de protocoles de prise en charge en physiothérapie et discussions autour de cas cliniques réels

**17h15 – 17h30** : Retours et échanges sur le contenu de la formation

et questionnaire de fin de formation



## Points forts



Dans ce niveau 2, les participants vont approfondir et pratiquer des techniques de pointe permettant une prise en charge plus approfondie des pathologies orthopédiques et neurologiques, avec l'opportunité de concevoir des protocoles de soins adaptés à des cas complexes. A l'issue de cette formation, le participant aura toutes les clés pour gérer la majorité des affections rencontrées en physiothérapie.

La formation permet une réflexion approfondie et personnalisée sur la mise en place d'un service de physiothérapie au sein de la structure du participant.

# EPU Physiothérapie et douleur

Niveaux 1 & 2



 **FORMATEURS** : Elsa LLERENA – Hélène TIBERCHIEN


 **PUBLIC** : Vétérinaire

 **PRÉ-REQUIS** : Diplôme vétérinaire

 **DURÉE** : 34h00

(31h en présentiel + 3h00 d'e-learning)

 **NOMBRE DE PARTICIPANTS PAR SESSION** :  
Minimum 6 / Maximum 15

 **Lieu accessible aux personnes handicapées.**  
Nous contacter en cas de besoin  
d'accessibilité pour un participant.

 **HORAIRES** : J1 : 8h30-12h30 / 14h00-18h00


J2 : 8h30-12h30 / 14h00-17h30

J3 : 8h30-12h30 / 14h00-18h00

J4 : 8h30-12h30 / 14h00-17h30

 **DATES** : 24 au 27 septembre 2025

 **LIEUX** : Lille CHV Nordvet

 **TARIFS** : Prix adhérent 2190 €HT  
Prix non-adhérent 2890 €HT

## Objectifs de la formation et compétences visées niveau 1



1. Analyser les mécanismes de la douleur et les effets de l'immobilisation
2. Effectuer une consultation initiale en physiothérapie et appliquer des techniques fondamentales de physiothérapie
3. Connaître les thérapies avancées en physiothérapie
4. Établir des protocoles de soins et préconiser des consignes essentielles en physiothérapie

## Programme



### E-learning à regarder en amont de la session présentielle

- De la physiopathologie à l'analgésie raisonnée. 7 modules de 15 minutes (Thierry POITTE)
- Approche actualisée de la maladie arthrosique. 1 module de 15 minutes (Thierry POITTE)
- Utilisation du laser thérapeutique chez les NAC. 1h00 (Charly PIGNON)



## Suite programme



### 📅 Jour 1

**8h30-9h00** : Accueil des participants et présentation du déroulé des deux jours en présentiel

**9h00 – 9h30** : Introduction à la physiothérapie : quelques notions essentielles

**9h30 – 10h00** : Les effets délétères de l'immobilisation sur le système locomoteur

**10h00 – 10h30** : **Pause café**

**10h30 – 11h30** : La consultation initiale de physiothérapie :

- Mise en avant de l'expertise vétérinaire nécessaire
- Détail du déroulé d'une consultation initiale
- Documents à remettre aux propriétaires

**11h30 – 12h30** : L'accompagnement du propriétaire à l'optimisation de l'ergothérapie :

- Intérêt de l'ergothérapie
- Les différents conseils à transmettre
- Le suivi du propriétaire dans la mise en place

**12h30 – 14h00** : **Pause déjeuner**

**14h00 – 15h30** : TP « Techniques de physiothérapie fondamentales » (groupe de 3-4 personnes)

- Explications théoriques et mise en pratique sur des chiens
- Cryothérapie, thermothérapie
- Massage, kinésithérapie active et passive

**15h30 – 16h00** : TP « Consultation initiale en physiothérapie » (groupe de 3-4 personnes)

- Mise en pratique des prises de mesures
- Révision d'un examen orthopédique

**16h00 -16h30** : **Pause café**

**16h30 – 18h00** : TD « Cas cliniques : gestion d'un chien et d'un chat arthrosique » (par binôme)

- Élaboration de protocoles de prise en charge en physiothérapie et discussions autour de cas cliniques réels

### 📅 Jour 2

**8h30-9h30** : Aménagement d'un centre de physiothérapie :

- Réflexion autour de la stratégie commerciale
- Éléments clés pour établir un business plan

**9h30 – 10h00** : Législation de la pratique de la physiothérapie et délégation des actes aux ASV

**10h00 – 10h30** : **Pause café**

**10h30 – 12h30** : Intérêts des différentes techniques de physiothérapie avancées :

- Thérapie laser, ultrasonothérapie,
- Hydrothérapie, plateforme de proprioception motorisée,
- TECARthérapie, cryothérapie gazeuse,
- Tapis à sec, électrothérapie.

**12h30 – 14h00** : **Pause déjeuner**

**14h00 – 14h30** : Élaborer des protocoles de soins : principes fondamentaux

**14h30 – 16h00** : TD « Cas cliniques : rupture de ligament croisé antérieur » (par binôme)

- Élaboration de protocoles de prise en charge en physiothérapie et discussions autour de cas cliniques réels

**16h00 -16h30** : **Pause café**

**16h30 – 17h15** : TD « Cas cliniques : dysplasie des hanches » (par binôme)

- Élaboration de protocoles de prise en charge en physiothérapie et discussions autour de cas cliniques réels

**17h15 – 17h30** : Retours et échanges sur le contenu de la formation et questionnaire de fin de formation



## Points forts



Avec un nombre limité de participants, cette formation vous garantit des interactions enrichissantes avec les formatrices, ainsi que de la pratique maximisant ainsi l'efficacité de l'apprentissage par l'expérience. La formation couvre un large spectre de la physiothérapie vétérinaire, de l'analyse des mécanismes de la douleur à l'élaboration de protocoles de soins, en passant par la législation et la stratégie commerciale, offrant ainsi une vue d'ensemble complète qui pourra être intégrée dans votre pratique dès votre retour en clinique.



## Objectifs de la formation et compétences visées niveau 2

1. Élaborer des protocoles de soins adaptés aux pathologies orthopédiques et neurologiques
2. Mettre en œuvre les thérapies avancées : hydrothérapie, plateforme de proprioception motorisée, ultrasonothérapie, cryothérapie gazeuse
3. Fidéliser et communiquer auprès de la clientèle en physiothérapie
4. Conseiller en nutrition vétérinaire pour améliorer la prise en charge des troubles locomoteurs
5. Identifier les notions de base de l'analyse posturale et biomécanique

## Programme



### Jour 3

**8h30-9h00** : Accueil des participants et présentation du déroulé des deux jours de présentiel

**9h00 - 10h30** : Notions avancées en hydrothérapie :

- Partie théorique : intérêts et recommandations
- Partie pratique : démonstration d'une séance avec un chien

**10h30 - 11h00** : **Pause café**

**11h00 - 11h45** : Les plateformes de proprioception motorisées

- Partie théorique : intérêts et recommandations
- Partie pratique : démonstration d'une séance avec un chien

**11h45 - 12h30** : Notions avancées des thérapies complémentaires :

- TECARthérapie / magnétothérapie / ondes de chocs

**12h30 - 14h00** : **Pause déjeuner**

**14h00 - 14h30** : TD « Ultrasonothérapie : choix du protocole »

- Explications théoriques et mise en pratique par les participants

**14h30 - 15h00** : TD « Cryothérapie gazeuse : explications pratiques »

- Explications théoriques et mise en pratique par les participants

**15h00 - 16h00** : TD « Cas cliniques : luxation de rotule et dysplasie du coude »

- Élaboration de protocoles de prise en charge en physiothérapie et discussions autour de cas cliniques réels

**16h00 -16h30** : **Pause café**

**16h30 - 18h00** : TD « Cas cliniques : tendinopathies et fractures »

- Élaboration de protocoles de prise en charge en physiothérapie et discussions autour de cas cliniques réels





## Suite programme



### 📅 Jour 4

**8h30-9h30** : Les attelles et prothèses :

- Partie théorique : intérêts et recommandations
- Partie pratique : manipulation des attelles

**9h30 - 10h00** : Conseils en nutrition vétérinaire et compléments alimentaires

- Intérêts de la prise en charge nutritionnelle en physiothérapie
- Conseiller les propriétaires dans la complémentation alimentaire

**10h00 - 10h30** : **Pause café**

**10h30 - 11h00** : L'analyse posturale et biomécanique

- Partie théorique : intérêts et recommandations
- Partie pratique : analyse de vidéos

**11h00 - 12h30** : TD sur la création de son service de physiothérapie (par binôme) :

- Grands axes de communication à mettre en place
- Fidélisation de la clientèle
- Notions de rentabilité à appliquer

**12h30 - 14h00** : **Pause déjeuner**

**14h00 - 15h30** : TD « Cas cliniques : hernies discales »

- Élaboration de protocoles de prise en charge en physiothérapie et discussions autour de cas cliniques réels

**15h30 -16h00** : **Pause café**

**16h30 - 17h15** : TD « Cas cliniques : myélopathie dégénérative et embolie fibrocartilagineuse »

- Élaboration de protocoles de prise en charge en physiothérapie et discussions autour de cas cliniques réels

**17h15 - 17h30** : Retours et échanges sur le contenu de la formation et questionnaire de fin de formation



## Points forts



Dans ce niveau 2, les participants vont approfondir et pratiquer des techniques de pointe permettant une prise en charge plus approfondie des pathologies orthopédiques et neurologiques, avec l'opportunité de concevoir des protocoles de soins adaptés à des cas complexes. A l'issue de cette formation, le participant aura toutes les clés pour gérer la majorité des affections rencontrées en physiothérapie.

La formation permet une réflexion approfondie et personnalisée sur la mise en place d'un service de physiothérapie au sein de la structure du participant.

# Anesthésie et analgésie du lapin


 **FORMATEUR :** David GUILLIER

 **PUBLIC :** Vétérinaire niveau débutant à intermédiaire en NAC

 **PRÉ-REQUIS :** Diplôme vétérinaire

 **DURÉE :** 8h30


 **NOMBRE DE PARTICIPANTS PAR SESSION :**  
Minimum 6 / Maximum 15

 **Lieu accessible aux personnes handicapées.**  
Nous contacter en cas de besoin  
d'accessibilité pour un participant.

 **HORAIRES :** De 9h à 18h00

 **DATES :** 4 avril 2025

 **LIEU :** Paris

 **TARIFS :** Prix adhérent 580 €HT  
Prix non-adhérent 680 €HT



## Objectifs de la formation et compétences visées



1. Reconnaître et objectiver des comportements douloureux chez le lapin
2. Connaître les propriétés et les effets secondaires des molécules analgésiques
3. Préparer un protocole analgésique multimodal sur les grands syndromes douloureux (arrêt de transit, syndrome vestibulaire, chirurgie)
4. Connaître les particularités anatomo-physiologiques ayant des conséquences sur l'anesthésie
5. Construire un protocole d'anesthésie pour les chirurgies courantes
6. Monitorer une anesthésie de la prémédication au réveil

## Programme



### E-learning à regarder en amont de la session présentielle

- Pharmacologie de la douleur chez les NAC - 45 minutes Charly Pignon

**9h-9h10 :** Accueil des participants et Introduction

**9h10-9h45 :** Physiologie de la douleur appliquée au lapin

**9h45-10h30 :** Reconnaissance de la douleur chez le lapin

**10h30 - 10h45 :** [Pause café](#)

**10h45 - 12h15 :** Cas cliniques : gestion médicale de la douleur

**12h15 - 13h30 :** [Pause déjeuner](#)

**13h30 - 15h30 :** Anesthésie du lapin

**15h30 - 16h00 :** [Pause café](#)

**16h00 - 17h30 :** Cas cliniques : protocoles anesthésiques et analgésiques

**17h30-18h :** Bilan de la formation et examen de fin de formation



## Points forts



- Formation appliquée à la clinique transmettant aux participants une multitude de trucs et astuces pratiques pour améliorer la gestion anesthésique et analgésique chez les lapins dans leur pratique quotidienne.
- Séances de cas cliniques interactifs permettant de mettre en pratique leurs connaissances afin de renforcer son expertise clinique.

# EPU Douleur et Médecine NAC




 **FORMATEUR :** Charly Pignon

 **PUBLIC :** Vétérinaire

 **PRÉ-REQUIS :** Diplôme vétérinaire

 **DURÉE :** 7h45


 **NOMBRE DE PARTICIPANTS PAR SESSION :**  
Minimum 6 / Maximum 15

 **Lieu accessible aux personnes handicapées.**  
Nous contacter en cas de besoin  
d'accessibilité pour un participant.

 **HORAIRES :** 09h00 à 12h45 et 14h00 à 18h00

 **DATES :** 13 Décembre 2025

 **LIEU :** Paris

 **TARIFS :** Prix adhérent 580 €HT  
Prix non-adhérent 680 €HT



## Objectifs de la formation et compétences visées



1. Construire et mettre en pratique un protocole analgésique lors d'affection médicale
2. Connaître les principales pathologies de médecine interne
3. Diagnostiquer, les traiter et réaliser le suivi de ces pathologies
4. Élaborer, mettre en pratique et adapter un protocole analgésique tout au long de la prise en charge de ces pathologies

## Programme



**9h-9h15 :** Accueil des participants et introduction à la formation

**9h15-10h00 :** Syndrome de stase gastro-intestinale

**10h00-11h00 :** Gastroentérologie

**11h00 - 11h15 :** Pause café

**11h15 - 12h45 :** Pneumologie et cardiologie

**12h45 - 10h00 :** Pause déjeuner

**14h00 - 15h00 :** Endocrinologie

**15h00 - 16h00 :** Uro-néphrologie

**16h00 - 16h30 :** Pause café

**16h30 - 17h30 :** Neurologie

**17h30-18h :** Retours et échanges sur le contenu de la formation ;  
questionnaire de fin de formation



## Points forts



- Dernières actualités thérapeutiques en matière de prise en charge de la douleur chez les NAC.
- Mise en application de prise en charge de la douleur à travers des cas cliniques


# NAC : gestion de la douleur


e-learning


 FORMATEUR : David GUILLIER


 PUBLIC : Vétérinaire


 PRÉ-REQUIS : Diplôme vétérinaire


 DURÉE : 3H30 à réaliser sur une période maximale de 6 mois

 PÉRIODE : 6 mois à partir de la réception de l'accès au parcours sur CAPdoulleur ACADEMY

 Lieu accessible aux personnes handicapées. Nous contacter en cas de besoin d'accessibilité pour un participant.

 HORAIRES : La partie e-learning est accessible 7/7 et 24h/24h. - Le monitoring et l'assistance pédagogique sont disponibles du lundi au vendredi de 9H à 17H

 LIEU : Formation ouverte à distance accessible 7j/7 et 24H/24 à partir d'une plateforme conçue spécialement pour le e-learning.

 TARIFS : Prix adhérent 167 €HT  
Prix non-adhérent 190 €HT

## Objectifs de la formation et compétences visées



1. Comprendre les spécificités des NAC et leur prise en charge différenciée par rapport au chien et au chat, en acquérant des connaissances approfondies sur leur physiologie et leur pharmacologie
2. Effectuer une contention en toute sécurité des NAC dont les lapins, les cochons d'Inde, ainsi que la contention chimique lorsque cela est nécessaire
3. Développer des compétences avancées pour anticiper ou reconnaître la douleur chez les NAC
4. Utiliser des méthodes d'évaluation spécifiques à chaque espèce, afin d'assurer une prise en charge adaptée et compatissante de la douleur chez ces animaux

## Programme



### Partie 1 : Qu'est-ce qu'un NAC et en quoi sa prise en charge est-elle différente ?

**Module 1 :** Introduction : Définir le « NAC »

**Module 2 :** État des lieux des connaissances physiologiques pour les NAC

**Module 3 :** État des lieux des connaissances pharmacologiques pour les NAC

### Partie 2 : Comment manipuler un NAC en toute sécurité

**Module 1 :** Introduction : les objectifs d'une manipulation sécuritaire

**Module 2 :** Accueillir un NAC en clinique

**Module 3 :** Gestion médicale du stress

**Module 4 :** Techniques de contention du lapin

**Module 5 :** Technique de contention du cochon d'Inde, du Chinchilla et autres rongeurs

**Module 6 :** Techniques de contention du furet

**Module 7 :** Techniques de contention des oiseaux

**Module 8 :** Techniques de contention des reptiles

**Module 9 :** Contention chimique des NAC

### Partie 3 : Comment reconnaître la douleur chez un NAC

**Module 1 :** Anticiper la douleur de la prise de rendez-vous au diagnostic

**Module 2 :** Méthodes pour évaluer la douleur

**Module 3 :** Évaluation de la douleur chez le lapin

**Module 4 :** Évaluation de la douleur chez le cochon d'Inde et le chinchilla

**Module 5 :** Évaluation de la douleur chez le furet

**Module 6 :** Évaluation de la douleur chez les oiseaux

**Module 7 :** Évaluation de la douleur chez les reptiles



## Points forts



Progressez à votre propre rythme en explorant cet e-learning qui vous permettra d'acquérir les fondements de la gestion de la douleur chez les NAC. Élargissez votre compréhension et votre approche des espèces courantes que vous côtoyez fréquemment, tout en n'omettant pas les espèces moins courantes qui nécessitent également une attention particulière.




# Bit-fitting et Bridle-fitting


e-learning


 FORMATEUR : Géraldine VANDEVENNE


 PUBLIC : Vétérinaire


 PRÉ-REQUIS : Diplôme vétérinaire


 DURÉE : 3H00 à réaliser sur une période maximale de 6 mois

 PÉRIODE : 6 mois à partir de la réception de l'accès au parcours sur CAPdoulleur ACADEMY

 Lieu accessible aux personnes handicapées. Nous contacter en cas de besoin d'accessibilité pour un participant.

 HORAIRES : La partie e-learning est accessible 7/7 et 24h/24h. - Le monitoring et l'assistance pédagogique sont disponibles du lundi au vendredi de 9H à 17H

 LIEU : Formation ouverte à distance accessible 7j/7 et 24H/24 à partir d'une plateforme conçue spécialement pour le e-learning.

 TARIFS : Prix adhérent 167 €HT  
Prix non-adhérent 190 €HT

## Objectifs de la formation et compétences visées



1. Identifier des pathologies dentaires, des lésions dues au mors ou au filet, et des signes de douleur pour sélectionner et ajuster correctement les mors et les filets
2. Adapter le harnais en cas de pathologies ou d'inconfort détectés grâce à une compréhension des liens biomécaniques entre les mors, les filets et le cheval
3. Évaluer et ajuster les mors et les filets de manière précise, en tenant compte des spécificités anatomiques et des besoins individuels de chaque cheval.
4. Identifier les liens biomécaniques entre le mors et la locomotion du cheval en charge adaptée et compatissante de la douleur chez ces animaux

## Programme



### Introduction au Bit-fitting et Bridle-fitting

#### Partie 1 : Le mors et la bouche

- La bouche du cheval
- Pathologies dentaires et le mors
- Les lésions dues au mors
- Les types de mors et risques
- Les signes en statique

#### Partie 2 : Le filet et la tête

- La tête du cheval
- Les types de filet et ennasures
- Les lésions dues au filet
- Les signes en statique

#### Partie 3 : Les liens biomécaniques mors / cheval

- Les liens biomécaniques mors / cheval
- Les liens biomécaniques filet / cheval
- Signes de douleur en dynamique
- Influence de la selle et du cavalier sur le harnachement
- Si pathologies chez le cheval, quelles adaptations ?



## Points forts



Cet E-learning est conçu par une experte reconnue dans le domaine garantissant un contenu de qualité qui répond aux besoins des vétérinaires. L'accent mis sur les aspects pratiques et biomécaniques, assure une formation directement applicable dans leur pratique professionnelle.



FORMATIONS PREMIUM

**Sessions**

**2025**




# Masterclass CONSULTATION CAPdouleur




 **FORMATEUR** : Thierry POITTE DMV

 **PUBLIC** : Vétérinaire


 **PRÉ-REQUIS** : Être adhérent(e) et avoir participé à l'EPU Analgésie niveau 1 ou à deux formations CAPdouleur

 **DURÉE** : 13h

 **NOMBRE DE PARTICIPANTS PAR SESSION** : Minimum 5 / Maximum 10

 **Lieu accessible aux personnes handicapées.**  
Nous contacter en cas de besoin d'accessibilité pour un participant.

 **HORAIRES** : Classe en distanciel de 13h à 14h

 **DATES** : du lundi 1 septembre 2025 au lundi 6 avril 2026

 **SUPPORT** : CAPdouleur Academy

 **TARIFS** : 2690 €HT



## Objectifs de la formation et compétences visées



1. Afficher et conforter son expertise «douleur» de clinicien
2. Répondre à la complexité de la prise en charge des douleurs chroniques
3. Engager les clients sur des protocoles plus efficaces et durables
4. Valoriser une approche individualisée et le parcours de soins à long-terme
5. Proposer la Consultation CAPdouleur

Le programme de formation Consultation CAPdouleur est une solution entièrement digitale, conçue pour la mise en place de consultations dédiées à la gestion et à la prise en charge des animaux douloureux chroniques. Notre objectif est de vous fournir les connaissances théoriques et les compétences pratiques nécessaires pour mener ces consultations différenciantes, auprès de votre clientèle.

En proposant ce service, vous miserez sur l'alliance thérapeutique et répondrez aux attentes des propriétaires. Grâce à une approche systématiquement individualisée et à des parcours à long terme, vous améliorerez l'observance des traitements, le bien-être de l'animal et sa qualité de vie.

## Programme 2025



**QCM Pré-formation, Lundi 1er septembre 2025 :** QCM en ligne

**Visio\* 1 (durée 1h) Lundi 15 septembre 2025 de 13h à 14h :**

Introduction à la consultation CAPdouleur

**E-learning 1 (durée 2h) Lundi 15 septembre :** Ouverture du e-learning  
"Physiopathologie de la douleur" à suivre en autonomie

**E-learning 2 (durée 1h) Lundi 13 octobre 2025 :** Ouverture du e-learning  
"L'évaluation" à suivre en autonomie

**Visio\* 2 (durée 1h) Lundi 10 novembre 2025 de 13h à 14h :**

Questions/réponses autour des e-learning

**Visio\* 3 (durée 1h) Lundi 1er décembre 2025 de 13h à 14h :**

Les étapes de la Consultation CAPdouleur

**Visio\* 4 (durée 1h) Lundi 15 décembre 2025 de 13h à 14h :**

Études de cas cliniques douleurs arthrosiques chien

**Visio\* 5 (durée 1h) Lundi 5 janvier 2026 de 13h à 14h :**

Études de cas cliniques douleurs arthrosiques chat

**Visio\* 6 (durée 1h) Lundi 19 janvier 2026 de 13h à 14h :**

Études de cas cliniques douleurs neuropathiques

**Visio\* 7 (durée 1h) Lundi 2 février 2026 de 13h à 14h :**

Études de cas cliniques douleurs cancéreuses

**Visio\* 8 (durée 1h) Lundi 9 mars 2026 de 13h à 14h :**

Études de cas cliniques douleurs chroniques post-opératoires

**Visio\* 9 (durée 1h) Lundi 23 mars 2026 de 13h à 14h :**

Douleurs spécifiques du chat : CGSF – Hyperesthésie féline – Prurit cervicofacial - FOPS

**QCM post formation Lundi 29 septembre 2025 :**

QCM en ligne de validation des connaissances

**Visio\* 10 (durée 1h) Lundi 23 mars 2026 de 13h à 14h :**

Notions à retenir et bilan fin de formation

\*Classe en distanciel par visioconférence



**Réservez votre journée du jeudi 5 novembre 2026 pour participer à la journée\*  
« Consultation CAPdouleur » et rencontrez les vétérinaires proposant déjà  
des Consultations CAPdouleur dans leurs cliniques.**

\*Formation d'une valeur de 580 € HT offerte la 1<sup>ère</sup> année

aux participants ayant validé leurs connaissances lors du QCM fin de formation



La Consultation CAPdouleur s'inscrit dans un projet thérapeutique global appelé MPPAT : Multimodal, Pluridisciplinaire, Personnalisé, fondé sur l'Alliance Thérapeutique.

## Points forts



- Initiez-vous à la Consultation CAPdouleur avec un parcours jalonné d'étapes pour un réel ancrage des connaissances
- Une formation 100% digitale sans déplacement à prévoir
- Partage et apprentissage en petit groupe de vétérinaires ayant le même objectif que vous
- Formation animée par Thierry Poitte qui propose des Consultations CAPdouleur depuis 10 ans
- Bibliothèque de plus de 100 cas cliniques avec évaluation digitale: douleurs chroniques post-opératoires, arthrosiques, neuropathiques, cancéreuses, viscérales, de fin de vie ...



# Consultation CAPdouleur : Actualisation des connaissances 2025




 **FORMATEUR :** Thierry Poitte

 **PUBLIC :** Vétérinaire

 **PRÉ-REQUIS :** Avoir signé la licence  
«Consultation CAPdouleur»

 **DURÉE :** 7h

 **NOMBRE DE PARTICIPANTS PAR SESSION :**  
Minimum 8 / Maximum 20

 **Lieu accessible aux personnes handicapées.**  
Nous contacter en cas de besoin  
d'accessibilité pour un participant.

 **HORAIRES :** De 9h à 17h30

 **DATE :** Jeudi 6 Novembre 2025

 **LIEU :** Paris

 **TARIFS :** Prix adhérent 580 €HT



## Objectifs de la formation et compétences visées



Mettre à jour vos connaissances quant à la prise en charge de la douleur chez les animaux de compagnie, afin d'optimiser celle-ci lors des Consultations CAPdouleur auprès de votre clientèle



## Programme



**9h - 9h30 :** Accueil et introduction

**9h30 - 10h30 :** Actualités en pharmacologie de la douleur : notion de NNT et de NNH

– Consensus sur l'utilisation des AINS

– Retours d'utilisation de la kétamine sur la vulnérabilité associée aux douleurs chroniques

**10h30 - 11h :** *Pause café*

11h - 12h : Actualités en biothérapies : cellules souches et anticorps monoclonaux, retours d'utilisation et valeur perçue

**12h - 13h30 :** *Pause déjeuner*

**13h30 - 14h00 :** Douleur et thérapies complémentaires (ergothérapie, physiothérapie, laser): apport des thérapies complémentaires dans le traitement de la douleur animale

**14h00 - 15h00 :** Focus sur les douleurs cancéreuses

**15h00 - 16h00 :** Cas cliniques interactifs : les participants sont invités à présenter des cas personnels documentés

Retour d'expérience : votre vécu de la Consultation CAPdouleur dans votre structure

**16h - 16h15 :** *Pause café*

**16h15 - 17h15 :** Consultation CAPdouleur : comment mieux la proposer ?

Comment optimiser son utilisation dans ma structure ?

**17h15 - 17h30 :** Conclusion et validation des connaissances



## Points forts



- Lors de cette journée, vous pourrez mettre à jour vos connaissances en bénéficiant des toutes dernières avancées scientifiques et leur mise en œuvre thérapeutique dans le cadre de la Consultation CAPdouleur.
- Les échanges permanents avec les formateurs et les autres participants, tous formés à la Consultation CAPdouleur, vous permettront d'optimiser la proposition de ce service au sein de votre structure.

# Anesthésie loco-régionale de la tête à la queue



**FORMATEURS :** Luca Zilberstein – Giacomo Giannettoni - Igor Pellizzoni

**PUBLIC :** Vétérinaire

**PRÉ-REQUIS :** Diplôme vétérinaire

**DURÉE :** 18h45

**NOMBRE DE PARTICIPANTS PAR SESSION :**  
Minimum 7 / Maximum 15

**Lieu accessible aux personnes handicapées.**  
Nous contacter en cas de besoin  
d'accessibilité pour un participant.

**HORAIRES :** J1 : 9h00 à 13h00 et 14h00 à 18h30  
J2 : 9h00 à 13h00 et 14h30 à 18h30

**DATES :** 25-26 septembre 2025

**LIEU :** Naples (Italie)

**TARIFS :** Prix adhérent 1750 €HT  
Prix non-adhérent 2050 €HT

## Objectifs de la formation et compétences visées



1. Maîtriser des principes fondamentaux : les bases de l'ALR périphérique et la pharmacologie des anesthésiques locaux.
2. Compétences techniques avancées : acquérir des compétences pratiques en blocs anatomiques échoguidés et électroguidés, sur les principales espèces rencontrées (chiens, chats, lapins et poules).
3. Gestion organisationnelle : intégrer les impératifs organisationnels et environnementaux pour la sécurisation des procédures.
4. Harmonisation du plan anti-douleur : appliquer l'ALR périphérique dans la gestion des douleurs péri-opératoires et optimiser son utilisation à court et long terme.

## INÉDIT

**Direction Naples pour une Formation Premium dédiée à l'ALR de la tête à la queue, avec 8H de pratique à la clé !**

Accompagné par 3 formateurs experts, découvrez toutes les techniques et blocs loco-régionaux chez les chiens, chats, lapins et poules.

## Programme



### E-learning à regarder en amont de la session présentielle

- La neuro-anatomie - vidéo de 45 minutes Luca Zilberstein
- Les anesthésiques locaux et autres molécules utilisables - vidéo de 45 minutes Luca Zilberstein
- Bien connaître le matériel indispensable - vidéo de 45 minutes Luca Zilberstein

#### 📅 Jour 1

**9h00 à 9h15 :** Accueil des participants et Introduction à l'anesthésie loco-régionale

**9h15 à 10h15 :** Les blocs de la tête

**10h15 à 11h00 :** Les Blocs des membres antérieurs

**11h00 à 11h30 :** *Pause café*

**11h30 à 13h00 :** Les blocs de la tête et du membre antérieur sur les NAC

**13h00 à 14h00 :** *Pause déjeuner*

**14h00 à 17h30 :** TP: Blocs tête et membres antérieurs, toutes espèces

- Par petits groupes
- 4 ateliers pour s'exercer et acquérir les gestes techniques

**17h30 à 18h30 :** Retours et échanges sur la première journée



#### 📅 Jour 2

**9h00 à 9h45 :** Les blocs du thorax et de l'abdomen

**9h45 à 10h30 :** Les blocs du membre postérieur

**10h30 à 11h00 :** *Pause café*

**11h00 à 11h30 :** Les blocs neuro-axiaux

**11h30 à 13h00 :** Les blocs thoraciques, membres postérieurs et abdominaux sur les NAC

**13h00 à 14h30 :** *Pause déjeuner*

**14h30 à 15h00 :** Particularités en ALR des NAC

**15h00 à 17h40 :** TP : Blocs thorax, abdomen et membres postérieurs, toutes espèces

- Par petits groupes
- 3 ateliers pour s'exercer et acquérir les gestes techniques

**17h40 à 18h30 :** Retours et échanges sur le contenu de la formation ; questionnaire de fin de formation



## Points forts



Approfondissez vos connaissances sur les fondamentaux de l'anesthésie loco-régionale avec des focus sur les anesthésiques locaux, la neuroanatomie nécessaire, le matériel indispensable, et les blocs spécifiques de différentes parties du corps.

Participez à des ateliers pratiques et spécifiques sur les blocs de la tête, des membres antérieurs, postérieurs, du thorax, de l'abdomen, ainsi que des blocs neuro-axiaux.





FORMATIONS

**Sessions**

**ASV**





# ASV : Gestion pratique de l'Anesthésie


 **FORMATRICE : Elise LIPP**

 **PUBLIC : ASV**

 **PRÉ-REQUIS : ASV travaillant en structure vétérinaire**

 **DURÉE : 7h00**


 **NOMBRE DE PARTICIPANTS PAR SESSION : Minimum 6 / Maximum 15**

 **Lieu accessible aux personnes handicapées. Nous contacter en cas de besoin d'accessibilité pour un participant.**

 **HORAIRES : De 9h à 12h30 et de 14h00 à 17h00**

 **DATES : 5 juin 2025 et 6 Novembre 2025**

 **LIEU : Ajaccio et Chateaufort sur Loire - Orléans**

 **TARIFS : Prix adhérent 450 €HT  
Prix non-adhérent 500 €HT**

## Objectifs de la formation et compétences visées



1. Acquérir une bonne compréhension des concepts de base, des équipements et des protocoles d'anesthésie habituellement utilisés en clinique vétérinaire.
2. Surveiller efficacement les signes vitaux et identifier les alertes à transmettre au vétérinaire, afin de garantir la sécurité du patient tout au long de la procédure.
3. Assister le vétérinaire dans la gestion du réveil et la détection de la douleur, assurant ainsi un rétablissement optimal du patient.

## Programme



**9h00-9h30 :** Accueil des participants et introduction à la formation

**9h30-9h45 :** Introduction générale

- **Contenu :** Courte présentation de l'intérêt de l'anesthésie en clinique vétérinaire, introduction aux termes à connaître.
- **Objectifs :** mettre en contexte l'importance de l'anesthésie.

**9h45-10h30 :** Concepts clés et principes de base de l'anesthésie.

- Préparation d'une anesthésie : Anticiper le pire pour parer au meilleur

**10h30-11h00 :** Fonctionnement de la machine d'anesthésie

- Présentation des différents composants de la machine, démonstration pratique.

**11h00-11h15 :** Pause café

**11h15-12h30 :** Gestion du patient en anesthésie

- Étapes clés de la gestion d'un patient en anesthésie, de la préparation à la récupération post-opératoire.

**12h30-14h00 :** Pause déjeuner

**14h00-15h45 :** Surveillance

- Connaître la normalité pour identifier des signes d'alerte à transmettre au vétérinaire (niveau de sédation, douleur...)

**15h45-16h00 :** Pause café

**16h00-17h00 :** Gestion du réveil

- Extubation et autres gestes à apporter pour un confort maximal
- Détection et évaluation de la douleur

**17h00- 17h30 :** Retours et échanges sur le contenu de la formation ; questionnaire de fin de formation



## Points forts



Cette formation a été spécifiquement conçue par notre formatrice ASV en collaboration avec notre vétérinaire expert et diplômé en Anesthésie, afin d'apporter une expertise adaptée au besoin de terrain d'un ASV ayant un statut polyvalent dans sa structure. Les connaissances acquises pourront être appliquées immédiatement dès le retour en clinique.

# Bloc ASV : Améliorer la prise en charge de la douleur




 **FORMATRICE** : Amandine Bouvier

 **PUBLIC** : ASV

 **PRÉ-REQUIS** : ASV travaillant en structure vétérinaire

 **DURÉE** : 15h00


 **NOMBRE DE PARTICIPANTS PAR SESSION** : Minimum 6 / Maximum 12

 **Lieu accessible aux personnes handicapées.**  
Nous contacter en cas de besoin d'accessibilité pour un participant.

 **HORAIRES** : De 9h à 12h30 et de 14h00 à 18h00

 **DATES** : 24 et 25 septembre 2025

 **LIEU** : Bruz - Secteur Rennes

 **TARIFS** : Prix adhérent 875 €HT  
Prix non-adhérent 995 €HT



## Objectifs de la formation et compétences visées



1. Intégrer les bases de la douleur, sa diversité, ses mécanismes d'action et les outils pour la détecter et l'évaluer
2. Accompagner le propriétaire à l'accueil, l'orienter et l'aider dans la prise en charge globale de la douleur de son animal
3. Aider les vétérinaires dans la gestion de la douleur des animaux hospitalisés, assister le vétérinaire sur l'analgésie lors d'une chirurgie et agir à travers diverses actions de nursing
4. Intégrer les bases de la physiothérapie
5. Accompagner le propriétaire sur la compréhension de la prescription du vétérinaire concernant les actes physiothérapeutiques en fonction de l'atteinte de l'animal
6. Aider les vétérinaires dans la réalisation de ces actes dont les massages thérapeutiques



Les participants auront toutes les clés en main pour aider les vétérinaires dans la prise en charge de la douleur et la mise en place de la physiothérapie au sein de la clinique et plus particulièrement sur la réalisation des massages, lors de consultations ou sur les animaux hospitalisés.

## Programme



### 📅 Jour 1

#### Module ASV 1 - L'animal douloureux, une approche globale

**8h45 - 9h00** : Accueil des participants et présentation

#### **9h00** : La douleur, un univers aux multiples visages

- Les douleurs ressenties par l'animal et leur mécanisme d'action
- Une douleur individuelle
- Comment détecter les signes de douleur chez un animal ?

**10h30** : *Pause café*

#### **11h00** : Un nursing rigoureux, la clé d'une hospitalisation réussie -Partie 1 -

- L'évaluation de la douleur : complexité, intérêts et outils disponibles en hospitalisation
- Diverses actions de nursing : savoir favoriser les émotions positives et la création d'un environnement apaisant et adapté à chaque animal

**12h30** : *Pause déjeuner*

#### **13h30** : Un nursing rigoureux, la clé d'une hospitalisation réussie -Partie 2 -

- Chirurgie : gestion de l'animal anesthésié au cours des diverses étapes chirurgicales
- Outils analgésiques : les solutions pharmacologiques et mise en place d'une CRI

**15h00** : *Pause café*

#### **15h30** : Roles des ASV à l'accueil : orientation, conseils et soutien des propriétaires

- La communication avec les propriétaires: un point essentiel
- Détection et orientation : aide dans la prise en charge précoce d'un animal douloureux
- Accompagnement du propriétaire dans la mise en place d'un protocole thérapeutique
- Les outils d'aide à l'évaluation de la douleur: conseils d'utilisation des CSOM

**17h00- 17h30** : Discussions et fin de journée

### 📅 Jour 2

#### Module ASV 2 -Les bases de la physiothérapie en clientèle vétérinaire : mieux accompagner le propriétaire

**8h30** : Accueil des participants et présentation

**9h00** : Présentation des bases physiologiques de la rééducation fonctionnelle

**9h30** : La consultation de physiothérapie réalisé par un vétérinaire : connaitre le déroulé type

**10h00** : Impact de la douleur sur l'animal et rôle de la rééducation fonctionnelle en prévention et en traitement

**10h30** : *Pause café*

**11h00** : Présentation des différentes modalités de rééducation fonctionnelle : cryothérapie, thermothérapie, laser, électrostimulation, hydrothérapie, kinésithérapie et massages thérapeutiques

**12h30** : *Pause déjeuner*

**14h00** : Temps pratique : animer un atelier de massage à destination du propriétaire

**16h00** : *Pause café*

**16h20** : Temps pratique pour comprendre : cryothérapie, kinésithérapie et médecine complémentaire

**17h30-18h00** : Discussions et fin de la journée



## Points forts



- Acquisition de nouvelles compétences que vous pourrez transmettre à votre équipe
- Approche complète et adaptée aux ASV + Fiches pratiques
- Mise en pratique facile en clinique et applicable dès la fin de la formation
- Présentation de cas cliniques
- Un nouvel élan à votre métier d'ASV


# Détecter et évaluer la douleur

e-learning


 **FORMATRICE** : Amandine Bouvier


 **PUBLIC** : Auxiliaire vétérinaire


 **PRÉ-REQUIS** : ASV travaillant en structure vétérinaire


 **DURÉE** : 3H45 à réaliser sur une période maximale de 6 mois

 **PÉRIODE** : 6 mois à partir de la réception de l'accès au parcours sur CAPdoulleur ACADEMY

 **Lieu accessible aux personnes handicapées.**  
Nous contacter en cas de besoin d'accessibilité pour un participant.

 **HORAIRES** : La partie e-learning est accessible 7/7 et 24h/24h. - Le monitoring et l'assistance pédagogique sont disponibles du lundi au vendredi de 9H à 17H

 **LIEU** : Formation ouverte à distance accessible 7j/7 et 24H/24 à partir d'une plateforme conçue spécialement pour le e-learning.

 **TARIFS** : Prix adhérent 182 €HT  
Prix non-adhérent 198 €HT

## Objectifs de la formation et compétences visées



1. Différencier les différents types de douleurs ressenties, notamment les douleurs nociceptives, neuropathiques, et nociplastiques, ainsi que les douleurs mixtes.
2. Intégrer une approche multimodale, notamment dans les cas de douleurs cancéreuses, articulaires, et en situation d'urgence, afin de mieux comprendre l'importance d'une prise en charge précoce et adaptée de la douleur.
3. Reconnaître les signes de douleur chez le chien et le chat, et évaluer les douleurs aiguës et chroniques.

## Programme



### COURS 1 : La douleur, un univers aux multiples visages

**Module 1** : Quelques bases et définitions

**Module 2** : Voies de la douleur : diversité dans les douleurs ressenties

**Module 3** : Douleurs nociceptives : douleurs inflammatoires

**Module 4** : Douleurs nociceptives : douleurs viscérales

**Module 5** : Douleurs neuropathiques : des douleurs trop souvent ignorées

**Module 6** : Douleurs nociplastiques : situation d'échec thérapeutique et importance d'une prise en charge précoce de la douleur

**Module 7** : Douleurs mixtes : animal arthrosique, les douleurs cancéreuses

**Module 8** : Douleurs en situation d'urgence : faut-il les prendre en charge ?

### COURS 2 : Détection et évaluation de la douleur

**Module 1** : Signes de douleur chez le chien

**Module 2** : Signes de douleur chez le chat

**Module 3** : Accompagnement du propriétaire vers une consultation douleur

**Module 4** : Évaluation des douleurs aiguës et utilisation directe en hospitalisation et lors d'urgence

**Module 5** : Évaluation des douleurs chroniques et accompagnement du propriétaire dans leur réalisation au domicile

## Points forts



Explorez à votre propre rythme cet e-learning qui vous ouvrira les portes vers une meilleure compréhension de la douleur animale et le développement de compétences avancées dans la détection et l'évaluation de la douleur chez les chiens et les chats.





# Maîtrisez la prise en charge de la douleur en clinique


e-learning





 **FORMATRICE** : Amandine Bouvier


 **PUBLIC** : Auxiliaire vétérinaire


 **PRÉ-REQUIS** : ASV travaillant en structure vétérinaire


 **DURÉE** : 3H00 à réaliser sur une période maximale de 6 mois

 **PÉRIODE** : 6 mois à partir de la réception de l'accès au parcours sur CAPdouleur ACADEMY

 **Lieu accessible aux personnes handicapées.**  
Nous contacter en cas de besoin d'accessibilité pour un participant.

 **HORAIRES** : La partie e-learning est accessible 7/7 et 24h/24h. - Le monitoring et l'assistance pédagogique sont disponibles du lundi au vendredi de 9H à 17H

 **LIEU** : Formation ouverte à distance accessible 7j/7 et 24H/24 à partir d'une plateforme conçue spécialement pour le e-learning.

 **TARIFS** : Prix adhérent 182 €HT  
Prix non-adhérent 198 €HT

## Objectifs de la formation et compétences visées



1. Comprendre et gérer la douleur animale : Acquérir les bases pour identifier et prendre en charge les différentes formes de douleur chez les animaux.
2. Utiliser des outils d'évaluation de la douleur : Savoir appliquer les méthodes et outils pour évaluer et suivre la douleur en milieu clinique.
3. Accompagner les propriétaires : Être capable de conseiller les propriétaires pour la gestion de la douleur à domicile après une hospitalisation ou une intervention chirurgicale

## Programme



### COURS 1 : GESTION DE L'ANALGÉSIE

**Module 1** : Une prise en charge médicale pharmacologique

**Module 2** : Douleur en chirurgie : rôle de l'ASV

**Module 3** : Les bons gestes en situations d'urgences

**Module 4** : Mise en place et surveillance d'une perfusion à débit constant : CRI

**Module 5** : Douleurs neuropathiques : des douleurs trop souvent ignorées

**Module 6** : Recommandations au domicile pour le propriétaire

### COURS 2 : ANALGÉSIE EN HOSPITALISATION

**Module 1** : Influence des émotions dans le ressenti de la douleur

**Module 2** : Importance des actions de nursing lors d'hospitalisation

**Module 3** : Importance de la considération du duo propriétaire/animal

**Module 4** : Suivi évaluatif de la douleur : APS et autres grilles

## Points forts



Explorez à votre propre rythme cet e-learning qui vous ouvrira les portes vers une meilleure compréhension de la douleur animale et le développement de compétences avancées dans la prise en charge de la douleur chez les chiens et les chats.



---

# Pour vous inscrire



## Formations en inter :

Inscription directement en ligne, retrouvez l'ensemble de nos formations inter sur le site :

[www.capdoleur.fr](http://www.capdoleur.fr) rubrique "Formations"



## Formations en intra :

Prenez contact avec nous, nous établirons un devis en fonction du ou des sujets, et du nombre de personnes.

[alexis.schweitzer@capdoleur.fr](mailto:alexis.schweitzer@capdoleur.fr)

**CAPdoleur propose des formations  
accréditées par le CFCV et certifié Qualiopi**



---

L'organisme de formation est enregistré sous le nom :

CAPdoleur  
N° de déclaration d'activité : 75170250817  
SIRET 82043674900015  
17740 - Sainte Marie-de-Ré



# Prise en charge FIF-PL

**Attestation de présence et de règlement à faire compléter impérativement par l'organisme de formation :**  
**Disponible sur le site [www.fifpl.fr](http://www.fifpl.fr), rubrique Espace Adhérent**

## Le FIF-PL, pour les libéraux

### 1. Comment obtenir la prise en charge d'une formation par le FIF-PL ?

Consulter la liste des critères de prise en charge sur [www.fifpl.fr](http://www.fifpl.fr).

### 2. Délais à respecter

Toute demande préalable de prise en charge doit impérativement être saisie en ligne, au plus tard, dans les 10 jours calendaires suivant le premier jour de formation.

### 3. Télécharger un dossier de prise en charge sur le site [www.fifpl.fr](http://www.fifpl.fr).

Vous pouvez également interagir avec le FIF-PL :

- par courrier au FIF-PL, 104, rue de Mirosmesnil, 75384 PARIS Cedex 08 ;
- par téléphone au 01 55 80 50 00 ;
- par mail : [contact@fifpl.fr](mailto:contact@fifpl.fr).

### 4. Remplir votre demande avant la formation

Compléter la fiche de demande préalable : les codes, SIRET individuel et NAF figurent sur votre attestation de versement URSSAF.

Joindre à cette demande :

- La copie du bulletin d'inscription à la formation ;
- Le programme détaillé de la formation ;
- La photocopie de l'attestation de versement URSSAF pour les nouveaux professionnels libéraux.

### 5. Après la formation et après réception de l'accord de prise en charge : envoyer en rappelant le numéro de dossier :

1. La facture acquittée au nom et prénom du participant professionnel libéral ;
2. L'attestation de présence à la formation, au nom et prénom du participant.

## Prise en charge OPCO EP



Demande de financement :  
<https://espaceweb.opcoep.fr/>

## CAPdouleur, les adhérents en parlent :

“

*De nouvelles perspectives,  
une véritable révolution thérapeutique.*

”



“

*Cette formation m'a permis d'appréhender  
différemment la douleur et surtout m'a apporté des  
moyens concrets pour sa prise en charge.*

”

“

*Mise en pratique rapide des nouveaux protocoles  
de prise en charge de la douleur.*

”



“

*Le contenu scientifique est dense et clair.  
Les aspects pratiques peuvent être mis en oeuvre  
dans toutes les structures.*

”

**Contactez-nous pour obtenir  
les modalités d'inscription**

[alexis.schweitzer@capdouleur.fr](mailto:alexis.schweitzer@capdouleur.fr)

CAPdouleur propose des formations  
accréditées par le CFCV \* :  
Prise en charge FIF-PL et OPCO EP





# FORMATIONS D'UN CŒUR DE MÉTIER À UN CŒUR DE COMPÉTENCES



**CAPdouleur**  
CHANGE ANIMAL PAIN

---

# Conditions Générales De Vente



## PRÉAMBULE

L'organisme de formation RCD CAPdoulleur, SIRET 82043674900015, dont le siège social est situé au 58 rue Montamer 17740 Sainte Marie de Ré organise et dispense des formations professionnelles. Son activité de dispensateur de formation est enregistrée auprès de la DIRECCTE de Nouvelle Aquitaine sous le n°75170250817 ; cet enregistrement ne vaut pas agrément de l'état.

La signature par le Client des présentes Conditions Générales de Vente (ci-après « CGV ») emporte leur acceptation pleine et entière. Les CGV prévalent sur tout autre document du Client, et notamment sur toutes conditions générales d'achat, sauf accord cadres ou accord commercial spécifique réalisé avec le client. Tous autres documents de RCD CAPdoulleur tels que prospectus, catalogues, n'ont qu'une valeur indicative. Le fait que RCD CAPdoulleur ne se prévale pas, à un moment donné, de l'une quelconque des présentes conditions, ne peut être interprété comme valant renonciation à s'en prévaloir ultérieurement.

## 1 - INSCRIPTION

Vous disposez de la possibilité de vous inscrire sur le site [www.capdoulleur.fr](http://www.capdoulleur.fr), par courrier électronique [capdoulleur@gmail.com](mailto:capdoulleur@gmail.com) ou par courrier postal à l'adresse suivante RCD CAPdoulleur 58 rue de Montamer 17740 Sainte Marie de Ré. Votre inscription sera prise en compte à réception de la convention ou contrat de formation professionnelle ainsi que de ces présentes CGV dûment signés et portant cachet commercial (si possible).

Pour les formations à distance, il appartient au participant de s'assurer de la bonne configuration de son matériel informatique, avant la formation dans les délais impartis.

## 2 - ANNULATION – REMPLACEMENT

Pour être prise en compte, toute annulation doit être communiquée par écrit.

Les remplacements de participants sont admis à tout moment, sans frais, sous réserve d'en informer par écrit RCD CAPdoulleur et de lui transmettre les noms et coordonnées du ou des remplaçants au plus tard la veille de la formation.

Vous disposez de la faculté d'annuler une inscription sans frais sous réserve d'en informer RCD CAPdoulleur par lettre recommandée avec accusé de réception ou par courriel avec accusé de réception à [capdoulleur@gmail.com](mailto:capdoulleur@gmail.com), reçu au plus tard quatorze [14] jours calendaires avant la date de la formation.

En cas d'annulation reçue moins de quatorze [14] jours calendaires avant la date de la formation (ou du premier module pour un cycle ou une formation à distance), le montant de l'inscription reste dû en totalité à RCD CAPdoulleur. Toute formation à laquelle le participant ne s'est pas présenté ou n'a assisté que partiellement est due en totalité.

## 3 - TARIFS - PAIEMENT

Tous les tarifs sont indiqués hors taxes. Ils seront majorés des droits et taxes en vigueur.

Nos tarifs comprennent la formation, la documentation pédagogique remise pendant la formation, les fichiers électroniques mis à disposition le cas échéant. Pour toutes questions concernant nos conditions tarifaires, n'hésitez pas à contacter notre service Clients par courrier électronique à [capdoulleur@gmail.com](mailto:capdoulleur@gmail.com).

Sauf accord particulier, un règlement intégral devra intervenir avant le début de la formation, comptant et sans escompte à réception de facture.

Toute facture non payée à échéance portera de plein droit, intérêt au taux d'intérêt appliqué par la Banque Centrale Européenne à son opération de refinancement la plus récente majoré de 10 (dix) points.

À défaut de paiement d'une seule facture à son échéance, l'intégralité des sommes dues par le Client deviendra immédiatement exigible.

Toute facture recouvrée par nos services contentieux sera majorée, à titre de clause pénale non réductible au sens de l'article 1231-5 du Code Civil, d'une indemnité fixée à 15 (quinze)% du montant des sommes exigibles.

En cas d'annulation reçue moins de quatorze [14] jours calendaires avant la date de la formation (ou du premier module pour un cycle ou une formation à distance), le montant de l'inscription reste dû en totalité à RCD CAPdoulleur. Toute formation à laquelle le participant ne s'est pas présenté ou n'a assisté que partiellement est due en totalité.

---

## 4 - RESPONSABILITÉ - INDEMNITÉS

L'employeur, ou selon le cas le participant, s'oblige à souscrire et maintenir en prévision et pendant la durée de la formation une assurance responsabilité civile couvrant les dommages corporels, matériels, immatériels, directs et indirects susceptibles d'être causés par ses agissements ou ceux de ses préposés au préjudice de RCD CAPdoureux ou des participants. Il s'oblige également à souscrire et maintenir une assurance responsabilité civile désignant également comme assuré RCD CAPdoureux pour tous les agissements préjudiciables aux tiers qui auraient été causés par son préposé, et, contenant une clause de renonciation à recours, de telle sorte que RCD CAPdoureux ne puisse être recherchée ou inquiétée.

## 5 - DROIT DE CONTRÔLE DE INSTITUT NATIONAL DE LA CONSOMMATION

RCD CAPdoureux se réserve le droit, si le nombre de participants à une formation est jugé insuffisant sur le plan pédagogique, d'annuler cette formation au plus tard sept [7] jours calendaires avant la date prévue.

RCD CAPdoureux se réserve le droit de reporter la formation, de modifier le lieu de son déroulement, le contenu de son programme ou de remplacer un animateur, si des circonstances indépendantes de sa volonté l'y obligent.

RCD CAPdoureux se réserve le droit, sans indemnité de quelque nature que ce soit :

- De refuser toute inscription ou accès à un Client qui ne serait pas à jour de ses paiements.
- D'exclure tout participant qui aurait procédé à de fausses déclarations lors de l'inscription et ce, sans indemnité.

## 6 - PROPRIÉTÉ INTELLECTUELLE

Dans le cadre du respect des droits de propriété intellectuelle attachés aux supports de cours ou autres ressources pédagogiques mis à la seule disposition des participants de la formation, le client s'interdit de reproduire, directement ou indirectement, en totalité ou en partie, d'adapter, de modifier, de traduire, de représenter, de commercialiser ou de diffuser à des membres de son personnel non participants aux formations RCD CAPdoureux ou à des tiers, les dits supports et ressources pédagogiques sans l'autorisation expresse, préalable et écrite de RCD CAPdoureux ou de ses ayants droit.

## 7 - INFORMATIQUE ET LIBERTÉS

RCD CAPdoureux s'engage à ce que la collecte et le traitement de vos données personnelles, effectués à partir du site « [www.capdoureux.fr](http://www.capdoureux.fr) », soient conformes à la loi n° 78-17 du 6 janvier 1978 modifiée, relative à l'informatique, aux fichiers et aux libertés (dite « Loi Informatique et Libertés ») et du Règlement (UE) n° 2016/679 du 27 avril 2016 dit « Règlement général sur la protection des données » (ou « RGDP »).

Cette politique décrit la manière dont RCD CAPdoureux s'engage à collecter, utiliser et protéger vos données personnelles. Vous pouvez exercer, conformément aux dispositions des articles 39, 40, 41, et 42 de la Loi 78-17 du 6 janvier 1978 modifiée, vos droits d'accès, de rectification et d'opposition en vous adressant à : RCD CAPdoureux - 58 rue de montamer 17740 Sainte Marie de Ré ou par téléphone 0661217727.

## 8 - LOI APPLICABLE - ATTRIBUTION DE COMPÉTENCE LE PRÉSENT ACCORD EST RÉGI PAR LE DROIT

En cas de contestation sur l'interprétation ou l'exécution de l'une de ces dispositions, et à défaut d'un accord amiable des parties, le tribunal de commerce de rattachement du siège social de l'organisme de formation sera seul compétent.



# Modalités des formations en présentiel CAPdoulleur :

## MODALITÉS D'ÉVALUATION DES PRÉ-REQUIS :

- Évaluation individuelle du profil, des attentes et des besoins du participant avant le démarrage de la formation

## MODALITÉS D'ÉVALUATION D'ATTEINTE DES OBJECTIFS DE LA FORMATION

- Évaluation des connaissances à chaque étape de la formation (via exercices, travaux pratiques, entretiens avec le formateur)
- Évaluation des compétences en fin de formation

## MOYENS PERMETTANT LE SUIVI ET L'APPRÉCIATION DES RÉSULTATS

- Rapport de suivi des connexions des participants pour la partie e-learning si présente dans le programme
- Feuilles de présence signées des participants et du formateur par demi-journée
- Questionnaire d'évaluation de la satisfaction en fin de formation

## MOYENS PÉDAGOGIQUES ET TECHNIQUES D'ENCADREMENT DES FORMATIONS

### Méthodes pédagogiques :

- Évaluation des besoins et du profil du participant
- Apport théorique et méthodologique : séquences pédagogiques regroupées en différents modules
- Quiz
- Corrections appropriées des connaissances à chaque étape

### Éléments matériels :

- Lien de connexion envoyé par mail après signature de la convention de formation et le paiement
- Documents fournis : Support de cours au format PDF transmis au participant dans chaque module du e-learning et par lien de téléchargement

### Référent pédagogique et formateur :

Chaque formation est sous la responsabilité du directeur pédagogique de l'organisme de formation ; le bon déroulement est assuré par le formateur désigné par l'organisme de formation.

Pour les personnes en situation de handicap, nous mettrons tout en oeuvre pour vous accueillir ou pour vous réorienter.

Contact de la personne chargée de l'handicap : [lydie.martin@capdoulleur.fr](mailto:lydie.martin@capdoulleur.fr)



# Modalités des formations en e-learning CAPdouleur :

## MODALITÉS D'ÉVALUATION DES PRÉ-REQUIS :

- Évaluation individuelle du profil, des attentes et des besoins du participant avant le démarrage de la formation

## MODALITÉS D'ÉVALUATION D'ATTEINTE DES OBJECTIFS DE LA FORMATION

- Évaluation des connaissances dans chaque module de la formation e-learning via un quiz

## MOYENS PERMETTANT LE SUIVI ET L'APPRÉCIATION DES RÉSULTATS

- Archivage dans le LMS des modules finalisés par les participants
- Archivage dans le LMS des quiz complétés par les participants
- Questionnaire d'évaluation de la satisfaction en fin de formation

## MOYENS PÉDAGOGIQUES ET TECHNIQUES D'ENCADREMENT DES FORMATIONS

### Méthodes pédagogiques :

- Évaluation des besoins et du profil du participant
- Apport théorique et méthodologique : séquences pédagogiques regroupées en différents modules
- Quiz
- Corrections appropriées des connaissances à chaque étape

### Éléments matériels :

- Lien de connexion envoyé par mail après signature de la convention de formation et le paiement
- Documents fournis : Support de cours au format PDF transmis au participant dans chaque module du e-learning

### Référent pédagogique et formateur :

Chaque formation est sous la responsabilité du directeur pédagogique de l'organisme de formation ; le bon déroulement est assuré par le formateur désigné par l'organisme de formation.

Pour les personnes en situation de handicap, nous mettrons tout en oeuvre pour vous accueillir ou pour vous réorienter.

Contact de la personne chargée de l'handicap : [lydie.martin@capdouleur.fr](mailto:lydie.martin@capdouleur.fr)

# Modalités des formations en masterclass CAPdoulleur :

## MODALITÉS D'ÉVALUATION DES PRÉ-REQUIS :

- Évaluation individuelle du profil, des attentes et des besoins du participant avant le démarrage de la formation
- Évaluation des compétences en début

## MODALITÉS D'ÉVALUATION D'ATTEINTE DES OBJECTIFS DE LA FORMATION

- Évaluation des connaissances à chaque étape de la formation (via quiz, travaux pratiques, entretiens avec le formateur)
- Évaluation des compétences en fin de formation

## MOYENS PERMETTANT LE SUIVI ET L'APPRÉCIATION DES RÉSULTATS

- Feuilles de présence complétée par le formateur après l'appel des participants à chaque classe distancielle
- Archivage dans le LMS des modules finalisés par les participants
- Archivage dans le LMS des quiz complétés par les participants
- Attestation de fin de formation mentionnant la nature, la durée de l'action et la validation ou non des acquis de la formation.
- Questionnaire d'évaluation de la satisfaction en fin de formation

## MOYENS PÉDAGOGIQUES ET TECHNIQUES D'ENCADREMENT DES FORMATIONS

### Méthodes pédagogiques :

- Évaluation des besoins et du profil du participant
- Apport théorique et méthodologique : séquences pédagogiques regroupées en différents modules
- Contenus des programmes adaptés en fonction des besoins identifiés pendant la formation.
- Questionnaires, exercices et étude de cas
- Réflexion et échanges sur cas pratiques
- Retours d'expériences
- Corrections appropriées et contrôles des connaissances à chaque étape, fonction du rythme de l'ap prenant mais également des exigences requises au titre de la formation souscrite.

### Éléments matériels :

- Lien de connexion envoyé par mail après signature de la convention de formation et le paiement
- Documents fournis : Support de cours au format PDF transmis au participant dans chaque module du e-learning

### Référent pédagogique et formateur :

Chaque formation est sous la responsabilité du directeur pédagogique de l'organisme de formation ; le bon déroulement est assuré par le formateur désigné par l'organisme de formation.

Pour les personnes en situation de handicap, nous mettrons tout en oeuvre pour vous accueillir ou pour vous réorienter.

Contact de la personne chargée de l'handicap : [lydie.martin@capdoulleur.fr](mailto:lydie.martin@capdoulleur.fr)