



CAPdouleur
CHANGE ANIMAL PAIN



FORMATIONS 2026

Transformer un cœur de métier ...en cœur de compétences

cfcv
Comité de Formation Continue
vétérinaire

Qualiopi
processus certifié
RÉPUBLIQUE FRANÇAISE

La certification Qualiopi a été délivrée au
titre de la catégorie d'action suivante :
ACTION DE FORMATION

Détenir les clés
de la prise en charge de la
douleur animale multi-espèces



Les formations CAPdouleur : d'un cœur de métier à un cœur de compétences

CAPdouleur Dans le monde vivant nous partageons la douleur avec les animaux

Dans le monde des professionnels de la santé, médecins et vétérinaires se partagent la prise en charge de la douleur.

C'est un serment "Je ferai tout pour soulager les souffrances" ou une obligation déontologique "Je m'efforce d'atténuer la souffrance de l'animal" exposant la douleur comme le cœur de métier des médecins et des vétérinaires. Longtemps, des freins d'origines diverses (dolorisme médical, spécisme, pauvreté de l'arsenal thérapeutique...), ont entravé ces règles et cette aspiration.

Aujourd'hui, en médecine vétérinaire des progrès considérables ont été réalisés et les données actuelles des neurosciences et de l'éthologie nous encouragent à transformer ce cœur de métier en cœur de compétences.

- Centrale et vitale, la douleur devient le liant entre les compétences individuelles
- Immanente mais interdisciplinaire, la douleur fait plus qu'additionner des spécialités en créant une synergie de compétences au sein d'un projet douleur de toute l'équipe d'un établissement de soins vétérinaires

Ces modules de formation vous proposent de vous accompagner dans le développement de ces nouvelles compétences et de répondre ainsi à la préoccupation sociétale du bien-être animal.

Pourquoi assister aux formations CAPdouleur ?

En tant que vétérinaire praticien, que vous soyez en libéral ou salarié, vous êtes confronté au quotidien à la douleur chez vos patients et à la difficulté de sa prise en charge.

Par ailleurs les progrès récents des neurosciences et de l'éthologie ont permis d'améliorer les connaissances de la physiopathologie et de l'évaluation de la douleur, à l'origine de nouvelles perspectives thérapeutiques.

L'ambition de CAPdouleur est de vous accompagner dans votre montée en compétences et dans le déploiement rapide de vos acquis, grâce à une offre unique sur le thème de la douleur

- Diversité des sujets, abordant l'ensemble de l'arsenal thérapeutique existant à date

- Approche pratique, intégrant systématiquement des cas cliniques interactifs

- Partage complet de l'ensemble des contenus présentés, pour vous et votre structure

- Accompagnement personnalisé dans un souci d'appropriation des outils



Approche pratique, cas cliniques interactifs



Partage complet



Accompagnement personnalisé



Blended-learning



Parcours sur la durée



Actualisation et veille scientifique

Les formations CAPdouleur :

480

formations réalisées à date

3800

vétérinaires et ASV formés

95 %

des formés satisfaits

Mise à jour le 1er Septembre 2025

“

Deux journées très enrichissantes avec énormément d'échanges. Il ne nous reste plus qu'à mettre en pratique nos connaissances avec méthode, progressivement pour prendre confiance et poser le sujet de la douleur au cœur de notre activité quotidienne.

Corinne - EPU Analgésie niveau 1 - Mars 2025

”



“

Une soif d'apprendre et de mettre en pratique toutes ces informations qui nous ont été données au cours de cette formation passionnante ! Merci à Luca, une montagne de savoir et de générosité, et à Charly qui nous aide à dédramatiser l'approche de ces NAC si fragiles. Un grand merci à toute l'équipe.

Catherine - EPU Anesthésie niveau 1 - Novembre 2024

”



Des formats adaptés à tous les besoins

Des modules disponibles en inter et en intra :



Inter

Lieux et dates déjà définis.

Prix fixe par participant.

Idéal pour rencontrer d'autres praticiens, échanger
et confronter vos expériences.



Intra

Lieux et dates à définir ensemble. Prix sur devis.

Au sein de votre structure avec votre équipe pour
un déploiement et une mise en pratique rapides
et des résultats maximisés.

Format « pick & choose » pour s'adapter à vos objectifs

En mode Intra, possibilité de créer vous-même le programme qui convient le mieux
à votre structure en choisissant un module en format classique ou bien 2 modules
au choix à réaliser en format plus court.

Format sur-mesure pour les structures qui souhaitent une formation 100% personnalisée

Un projet précis pour votre structure ou votre groupement ?
Nous nous adaptons à vos besoins.
Contactez-nous afin de définir ensemble les modalités.

Pour les personnes en situation de handicap, nous
mettons tout en œuvre pour vous accueillir ou pour
vous réorienter. Vous pouvez nous contacter la personne
chargée du handicap : lydie.martin@capdoupleur.fr

Qualiopi 
processus certifié

 RÉPUBLIQUE FRANÇAISE

La certification Qualiopi a été délivrée au
titre de la catégorie d'action suivante :
ACTION DE FORMATION



2026

Nos formations





FORMATIONS INTER

Sessions

Vétérinaires



EPU Analgésie niveau 1



FORMATEURS : Thierry POITTE – Luca ZILBERSTEIN – Charly PIGNON

PUBLIC : Vétérinaire

PRÉ-REQUIS : Diplôme vétérinaire

DURÉE : 17h30

NOMBRE DE PARTICIPANTS PAR SESSION :
Minimum 6 / Maximum 15

Lieu accessible aux personnes handicapées.
Nous contacter en cas de besoin
d'accessibilité pour un participant.

HORAIRES : J1 : 8h45 à 12h30 et 14h à 17h30

J2 : 9h à 12h30 et 14h à 17h30

DATES : 27 & 28 mars 2026 et
29 & 30 Octobre 2026

LIEUX : Nantes - Paris

TARIFS : Prix adhérent 1138€HT
Prix non-adhérent 1374€HT

Objectifs de la formation et compétences visées



1. Identifier correctement les diverses causes et origines des douleurs les plus courantes
2. S'appuyer sur la physiopathologie de la nociception et ainsi pouvoir mettre en place une stratégie adaptée
3. Maîtriser la méthodologie et les outils d'évaluation et en connaître les limites
4. Prendre en charge les grands syndromes douloureux et les antalgiques utilisés dans ces conditions particulières

Programme



E-learning à regarder en amont des sessions présentiels :

- Partie 1 : De la Physiopathologie à l'Analgésie raisonnée
7 modules de 15 minutes Thierry Poitte
- Partie 2 : Pharmacologie de la douleur chez les NAC.
1 module de 45 minutes Charly Pignon

Jour 1

8h45-9h00 : Accueil des participants et introduction à la formation

9h00 – 9h30 : Physiopathologie et pharmacologie de la douleur : revue des connaissances du e-learning

9h30 – 11h00 : Évaluation de la douleur :

- Caractéristiques et fondamentaux
- Méthodologie et outils d'évaluation

11h00 – 11h15 : **Pause café**

11h15 – 12h30 : Douleurs péri-opératoires

12h30 – 14h00 : **Pause déjeuner**

14h00 – 15h00 : Douleurs Arthrosiques et Pharmacologie

15h00 – 16h00 : Douleurs neuropathiques

16h – 16h15 : **Pause café**

16h15 – 17h30 : Lapin, furet et cobaye

- Pharmacologie AINS et opioïdes
- Évaluation de la douleur

Jour 2

9h00 – 10h00 : Douleurs arthrosiques
moyens pharmacologiques

10h00 – 11h00 : Biothérapie Anticorps monoclonaux

11h00 – 11h15 : **Pause café**

11h15 – 12h30 : Cas cliniques interactifs NAC

12h30 – 14h00 : **Pause déjeuner**

14h00 – 15h00 : Douleurs viscérales

15h00 – 16h00 : Douleurs cancéreuses

16h00 – 16h15 : **Pause café**

16h15 – 17h00 : Douleurs et urgences

17h00-17h30 : Retours et échanges sur le contenu de la formation ; questionnaire de fin de formation

Points forts



Avec trois experts en analgésie, anesthésie et NAC, bénéficiez d'une approche équilibrée entre théorie et pratique. Profitez d'une formation hybride mêlant e-learning et journées en présentiel, ainsi que des cas cliniques interactifs pour une application directe dans votre pratique vétérinaire. Le petit groupe de participants assure une attention personnalisée et un échange enrichissant.



EPU Analgésie niveau 2



FORMATEUR : Thierry POITTE

PUBLIC : Vétérinaire

PRÉ-REQUIS : Diplôme vétérinaire et avoir suivi le niveau 1

DURÉE : 6h45

NOMBRE DE PARTICIPANTS PAR SESSION : Minimum 6 / Maximum 15

Lieu accessible aux personnes handicapées. Nous contacter en cas de besoin d'accessibilité pour un participant.

HORAIRES : J1 : 8h45 à 12h30 et 14h à 17h00

DATES : 16 décembre 2026

LIEU : Paris

**TARIFS : Prix adhérent 696€HT
Prix non-adhérent 816€HT**

Objectifs de la formation et compétences visées



1. Améliorer la prise en charge des douleurs persistantes après une intervention chirurgicale
2. Identifier et traiter les douleurs spécifiques du chat telles que le CGSF, l'hyperesthésie féline, le prurit cervico-facial et le syndrome FOPS.
3. Prendre en charge la multimorbidité douloureuse : prévalence, défis, approche centrée patient
4. Construire l'alliance thérapeutique avec le propriétaire et proposer la consultation douleur

Programme



8h45 à 9h00 : Accueil des participants et introduction à la formation

9h00 à 10h00 : Douleurs chroniques post-opératoires

10h00 à 10h45 : Douleurs et dysendocrinies

10h45 à 11h00 : *Pause café*

11h00 à 12h30 : Douleurs spécifiques du chat :

CGSF - Hyperesthésie féline - Prurit Cervico-facial - FOPS

12h30 à 14h : *Pause déjeuner*

14h à 15h00 : Multimorbidité douloureuse

15h00 à 16h00 : Observance et alliance thérapeutique

16h00 à 16h15 : *Pause café*

16h15 à 16h45 : Introduction à la consultation douleur

16h45 à 17h00 : Retours et échanges sur le contenu de la formation ; questionnaire de fin de formation



Points forts



La formation est dispensée par un formateur expérimenté, qui apporte une connaissance approfondie des douleurs animales complexes, notamment chez le chat, un domaine souvent peu abordé en profondeur. Elle permet également aux vétérinaires de développer des compétences spécifiques dans la prise en charge de la douleur chez les animaux atteints de multimorbidité, en leur offrant des approches personnalisées et efficaces pour traiter les douleurs complexes liées à plusieurs pathologies.

BLOC EPU Analgésie niveaux 1 & 2



FORMATEURS : Thierry POITTE - Luca ZILBERSTEIN - Charly PIGNON

PUBLIC : Vétérinaire

PRÉ-REQUIS : Diplôme vétérinaire

DURÉE : 23h30

NOMBRE DE PARTICIPANTS PAR SESSION :
Minimum 6 / Maximum 15

Lieu accessible aux personnes handicapées.
Nous contacter en cas de besoin
d'accessibilité pour un participant.

HORAIRES : J1 : 8h45 à 12h30 et 14h à 17h30

J2 : 9h00 à 12h30 et 14h à 17h30

J3 : 8h45 à 12h30 et 14h à 17h00

DATES : N1- 27 & 28 Mars ou 29 & 30 Octobre 2026
et N2 le 16 décembre 2026

LIEUX : Nantes - Paris

TARIFS :

Prix adhérent 1558 €HT

Prix non-adhérent 1862 €HT



Objectifs de la formation et compétences visées niveau 1



1. Identifier correctement les diverses causes et origines des douleurs les plus courantes
2. S'appuyer sur la physiopathologie de la nociception et ainsi pouvoir mettre en place une stratégie adaptée
3. Maîtriser la méthodologie et les outils d'évaluation et en connaître les limites
4. Prendre en charge les grands syndromes douloureux et les antalgiques utilisés dans ces conditions particulières

Programme



E-learning à regarder en amont des sessions présentielles :

- Partie 1 : De la Physiopathologie à l'Analgésie raisonnée - 7 modules de 15 minutes Thierry Poitte
- Partie 2 : Pharmacologie de la douleur chez les NAC- 45 min Charly Pignon

Jour 1

8h45-9h00 : Accueil des participants et introduction à la formation

9h00 - 9h30 : Physiopathologie et pharmacologie de la douleur : revue des connaissances du e-learning

9h30 - 11h00 : Évaluation de la douleur :

- Caractéristiques et fondamentaux
- Méthodologie et outils d'évaluation

11h00 - 11h15 : [Pause café](#)

11h15 - 12h30 : Douleurs péri-opératoires

12h30 - 14h00 : [Pause déjeuner](#)

14h00 - 15h00 : Douleurs Arthrosiques et Pharmacologie

15h00 - 16h00 : Douleurs neuropathiques

16h - 16h15 : [Pause café](#)

16h15 - 17h30 : Lapin, furet et cobaye

- Pharmacologie AINS et opioïdes
- Évaluation de la douleur

Jour 2

9h00 - 10h00 : Douleurs arthrosiques
moyens pharmacologiques

10h00 - 11h00 : Biothérapie Anticorps monoclonaux

11h00 - 11h15 : [Pause café](#)

11h15 - 12h30 : Cas cliniques interactifs NAC

12h30 - 14h00 : [Pause déjeuner](#)

14h00 - 15h00 : Douleurs viscérales

15h00 - 16h00 : Douleurs cancéreuses

16h00 - 16h15 : [Pause café](#)

16h15 - 17h00 : Douleurs et urgences

17h00-17h30 : Retours et échanges sur le contenu de la formation ; questionnaire de fin de formation



Points forts



Avec trois experts en analgésie, anesthésie et NAC, bénéficiez d'une approche équilibrée entre théorie et pratique. Profitez d'une formation hybride mêlant e-learning et journées en présentiel, ainsi que de cas cliniques interactifs pour une application directe dans votre pratique vétérinaire. Le petit groupe de participants assure une attention personnalisée et un échange enrichissant.



Objectifs de la formation et compétences visées niveau 2

1. Améliorer la prise en charge des douleurs persistantes après une intervention chirurgicale
2. Identifier et traiter les douleurs spécifiques du chat telles que le CGSF, l'hyperesthésie féline, le prurit cervico-facial et le syndrome FOPS.
3. Prendre en charge la multimorbidité douloureuse : prévalence, défis, approche centrée patient
4. Construire l'alliance thérapeutique avec le propriétaire et proposer la consultation douleur



Programme

8h45 à 9h00 : Accueil des participants et introduction à la formation

9h00 à 10h00 : Douleurs chroniques post-opératoires

10h00 à 10h45 : Douleurs et dysendocrinies

10h45 à 11h00 : [Pause café](#)

11h00 à 12h30 : Douleurs spécifiques du chat :

CGSF - Hyperesthésie féline - Prurit Cervico-facial - FOPS

12h30 à 14h : [Pause déjeuner](#)

14h à 15h00 : Multimorbidité douloureuse

15h00 à 16h00 : Observance et alliance thérapeutique

16h00 à 16h15 : [Pause café](#)

16h15 à 16h45 : Introduction à la consultation douleur

16h45 à 17h00 : Retours et échanges sur le contenu de la formation ; questionnaire de fin de formation



Points forts

La formation est dispensée par un formateur expérimenté, qui apporte une connaissance approfondie des douleurs animales complexes, notamment chez le chat, un domaine souvent peu abordé en profondeur. Elle permet également aux vétérinaires de développer des compétences spécifiques dans la prise en charge de la douleur chez les animaux atteints de multimorbidité, en leur offrant des approches personnalisées et efficaces pour traiter les douleurs complexes liées à plusieurs pathologies.



EPU Anesthésie Niveau 1




 **FORMATEURS :** Luca ZILBERSTEIN - Charly PIGNON - Giacomo GIANNETTONI


 **PUBLIC :** Vétérinaire

 **PRÉ-REQUIS :** Diplôme vétérinaire

 **DURÉE :** 18h00

 **NOMBRE DE PARTICIPANTS PAR SESSION :**
Minimum 6 / Maximum 15

 **Lieu accessible aux personnes handicapées.**
Nous contacter en cas de besoin
d'accessibilité pour un participant.

 **HORAIRES :** J1 9h00 à 13h00 et 14h15 à 18h30
J2 9h00 à 13h00 et 14h30 à 18h00

 **DATES :** 13 & 14 Mars 2026
et 13 & 14 Novembre 2026

 **LIEUX :** Paris-Toulouse

€ **TARIFS :** Prix adhérent 1138€HT
Prix non-adhérent 1374€HT

Objectifs de la formation et compétences visées



À l'issue de cette formation le participant sera capable d'optimiser la stratégie anesthésique dans les situations cliniques les plus communes et le fonctionnement des appareils d'anesthésie, de monitoring et des principaux dispositifs médicaux.

1. Optimiser une anesthésie générale et en connaître les incontournables
2. Utiliser la machine d'anesthésie avec une parfaite connaissance de son fonctionnement
3. Identifier les techniques antalgiques les plus pertinentes et intégrer les bases physiopathologiques de l'analgésie raisonnée et protectrice.
4. Surveiller le patient de façon clinique et instrumentale
5. Identifier les particularités physiologiques et techniques pour optimiser l'anesthésie générale sur les nouveaux animaux de compagnie.

Programme

 **E-learning à regarder en amont des sessions présentiels :**

- Évaluation de la douleur en péri-opératoire
45 minutes Luca Zilberstein
- Pharmacologie de la douleur chez les NAC
2 x 45 minutes Charly Pignon



Suite du programme

Jour 1

9h00-9h15 : Accueil des participants et introduction

9h15-10h30 : L'Anesthésie : l'importance des bases théoriques

- Ce qu'on attend d'une anesthésie aujourd'hui,
- Les phases d'une anesthésie, les différences entre l'anesthésie et la dissociation,
- Comment s'inscrit « l'anesthésiste » dans le contexte du travail du vétérinaire

10h30-11h15 : Commençons dans l'ordre : Connaître notre patient pour réduire le risque anesthésique

- L'examen pré-anesthésique sur les différentes espèces et races.
- Incontournables de sécurités et astuces pour réduire le risque d'anesthésie

11h15-11h30 : Pause café

11h30-13h00 : L'art de l'anesthésie : la prémédication

- Médicaments : arsenal thérapeutique à utiliser
- Stratégie : optimiser l'utilisation et la mise en place d'une prémédication

13h00-14h15 : Pause déjeuner

14h15-15h15 : L'Arsenal : Les anesthésiques injectables et volatiles

- Pharmacologie des anesthésiques injectables, y compris la kétamine et la tilétamine
- Techniques d'utilisation, avantage inconvénients des différents types d'injectables

15h15-16h15 : La machine d'anesthésie (session « live »)

- Schéma de fonctionnement d'une machine d'anesthésie
- Utilisation d'une machine d'anesthésie et choix des systèmes respiratoires en « live »

16h15-16h30 : Pause café

16h30-17h30 : Particularités des anesthésies des NAC :

- Adaptations physiologiques et pharmacologiques

17h30-18h30 : Particularités des anesthésies des NAC :

- Particularités de la surveillance et techniques spécifiques

Jour 2

9h00-10h30 : Introduction à l'anesthésie des oiseaux et reptiles

10h30-10h45 : Pause café

10h45-13h00 : Anesthésier c'est Surveiller :

Surveillances pour le système cardiovasculaire

- Aperçu de la surveillance cardiovasculaire et de la façon de l'interpréter facilement
- Aperçu de la surveillance respiratoire et interprétation pratique

13h00-14h30 : Pause déjeuner

14h30-16h00 : Divinum Opus Est Sedare Dolorem: Les analgésiques péri-anesthésiques et comment optimiser leur usage pendant la période d'hospitalisation

- L'arsenal thérapeutique. Comment harmoniser leur utilisation dans la période péri-anesthésiques ?

16h00-16h15 : Pause café

16h15-17h00 : La fluidothérapie sous anesthésie : qui essayons-nous de corriger ?

- Les différents types de fluides, comment les utiliser et quand les utiliser ?

17h00-17h30 : Discussions ouvertes sur cas cliniques des participants

17h30-18h00 : Retours et échanges sur le contenu de la formation ; questionnaire de fin de formation



Points forts



Cette formation est totalement construite pour répondre de façon pratique aux exigences de tous les jours des praticiens vétérinaires. En deux jours, le participant aura clarifié ses doutes anesthésiques et il sera en mesure d'optimiser les stratégies et protocoles anesthésiques en fonction des nécessités.

La machine d'anesthésie ne sera plus une "chimère" mais, au contraire, un outil indispensable et incontournable.

EPU Anesthésie Niveau 2


 FORMATEURS : Luca ZILBERSTEIN

 PUBLIC : Vétérinaire

 PRÉ-REQUIS : Diplôme vétérinaire et avoir suivi le niveau 1

 DURÉE : 8h00


 NOMBRE DE PARTICIPANTS PAR SESSION : Minimum 6 / Maximum 12

 Lieu accessible aux personnes handicapées. Nous contacter en cas de besoin d'accessibilité pour un participant.

 HORAIRES : 9H00 à 13h00 et 14h30 à 18h30

 DATES : 11 Décembre 2026

 LIEUX : Paris

 TARIFS : Prix adhérent 696€HT
Prix non-adhérent 816€HT



Objectifs de la formation et compétences visées



1. Maîtriser les techniques de ventilation artificielle en anesthésie.
2. Adapter l'anesthésie aux particularités des espèces et aux patients à risque.
3. Gérer les complications anesthésiques liées aux systèmes respiratoire et cardiovasculaire.
4. Réagir efficacement face aux imprévus et accidents en anesthésie.

Programme



9h00-9h15 : Accueil des participants et introduction

9h15-10h00 : La ventilation mécanique en anesthésie avec essais pratiques sur simulateur

10h00-11h00 : Les brachycéphales et autres troubles respiratoires

11h00-11h15 : Pause café

11h15-13h00 : L'anesthésie lors d'atteintes cardiovasculaires

13h00-14h30 : Pause déjeuner

14h30-15h30 : Cas particuliers en gériatrie et en pédiatrie

15h30-16h15 : La gestation et les insuffisances d'organe

16h15-16h30 : Pause café

16h30-18h00 : Les accidents et les imprévisibles en anesthésie

18h00-18h30 : Retours et échanges sur le contenu de la formation ; questionnaire de fin de formation



Points forts



Cette formation avancée en anesthésie est idéale pour perfectionner vos compétences avec des cas pratiques et des patients complexes. Vous apprendrez à gérer les situations à risque et à optimiser vos stratégies anesthésiques, tout en maîtrisant la ventilation artificielle et la surveillance des systèmes vitaux

BLOC EPU Anesthésie Niveaux 1 & 2




 **FORMATEURS :** Luca ZILBERSTEIN - Charly PIGNON - Giacomo GIANNETTONI


 **PUBLIC :** Vétérinaire


 **PRÉ-REQUIS :** Diplôme vétérinaire

 **DURÉE :** 26h00


 **NOMBRE DE PARTICIPANTS PAR SESSION :**
Minimum 6 / Maximum 15

 **Lieu accessible aux personnes handicapées.**
Nous contacter en cas de besoin
d'accessibilité pour un participant.

 **HORAIRES :** J1 9H00 à 13h00 et 14h15 à 18h30
J2 9H00 à 13h00 et 14h30 à 18h00
J3 9H00 à 13h00 et 14h30 à 18h30

 **DATES :** 13 & 14 Mars 2026 ou 13 & 14 Novembre
et 11 Décembre 2026

 **LIEUX :** Paris - Toulouse

 **TARIFS :** Prix adhérent 1558 €HT
Prix non-adhérent 1862 €HT

Objectifs de la formation et compétences visées niveau 1



À l'issue de cette formation le participant sera capable d'optimiser la stratégie anesthésique dans les situations cliniques les plus communes et le fonctionnement des appareils d'anesthésie, de monitoring et des principaux dispositifs médicaux.

1. Optimiser une anesthésie générale et en connaître les incontournables
2. Utiliser la machine d'anesthésie avec une parfaite connaissance de son fonctionnement
3. Identifier les techniques antalgiques les plus pertinentes et intégrer les bases physiopathologiques de l'analgésie raisonnée et protectrice.
4. Surveiller le patient de façon clinique et instrumentale
5. Identifier les particularités physiologiques et techniques pour optimiser l'anesthésie générale sur les nouveaux animaux de compagnie.

Programme

 **E-learning à regarder en amont des sessions présentielles :**

- Évaluation de la douleur en péri-opératoire
45 minutes Luca Zilberstein
- Pharmacologie de la douleur chez les NAC
2 x 45 minutes Charly Pignon



Suite du programme

Jour 1

9h00-9h15 : Accueil des participants et introduction

9h15-10h30 : L'Anesthésie : l'importance des bases théoriques

- Ce qu'on attend d'une anesthésie aujourd'hui,
- Les phases d'une anesthésie, les différences entre l'anesthésie et la dissociation,
- Comment s'inscrit « l'anesthésiste » dans le contexte du travail du vétérinaire

10h30-11h15 : Commençons dans l'ordre : Connaître notre patient pour réduire le risque anesthésique

- L'examen pré-anesthésique sur les différentes espèces et races.
- Incontournables de sécurités et astuces pour réduire le risque d'anesthésie

11h15-11h30 : Pause café

11h30-13h00 : L'art de l'anesthésie : la prémédication

- Médicaments : arsenal thérapeutique à utiliser
- Stratégie : optimiser l'utilisation et la mise en place d'une prémédication

13h00-14h15 : Pause déjeuner

14h15-15h15 : L'Arsenal : Les anesthésiques injectables et volatiles

- Pharmacologie des anesthésiques injectables, y compris la kétamine et la tilétamine
- Techniques d'utilisation, avantage inconvénients des différents types d'injectables

15h15-16h15 : La machine d'anesthésie (session « live »)

- Schéma de fonctionnement d'une machine d'anesthésie
- Utilisation d'une machine d'anesthésie et choix des systèmes respiratoires en « live »

16h15-16h30 : Pause café

16h30-17h30 : Particularités des anesthésies des NAC :

- Adaptations physiologiques et pharmacologiques

17h30-18h30 : Particularités des anesthésies des NAC :

- Particularités de la surveillance et techniques spécifiques

Jour 2

9h00-10h30 : Introduction à l'anesthésie des oiseaux et reptiles

10h30-10h45 : Pause café

10h45-13h00 : Anesthésier c'est Surveiller :

Surveillances pour le système cardiovasculaire

- Aperçu de la surveillance cardiovasculaire et de la façon de l'interpréter facilement
- Aperçu de la surveillance respiratoire et interprétation pratique

13h00-14h30 : Pause déjeuner

14h30-16h00 : Divinum Opus Est Sedare Dolorem: Les analgésiques péri-anesthésiques et comment optimiser leur usage pendant la période d'hospitalisation

- L'arsenal thérapeutique. Comment harmoniser leur utilisation dans la période péri-anesthésiques ?

16h00-16h15 : Pause café

16h15-17h00 : La fluidothérapie sous anesthésie : qui essayons-nous de corriger ?

- Les différents types de fluides, comment les utiliser et quand les utiliser ?

17h00-17h30 : Discussions ouvertes sur cas cliniques des participants

17h30-18h00 : Retours et échanges sur le contenu de la formation ; questionnaire de fin de formation



Points forts



Cette formation est totalement construite pour répondre de façon pratique aux exigences de tous les jours des praticiens vétérinaires . En deux jours, le participant aura clarifié ses doutes anesthésiques et il sera en mesure d'optimiser les stratégies et protocoles anesthésiques en fonction des nécessités.

La machine d'anesthésie ne sera plus une "chimère" mais, au contraire, un outil indispensable et incontournable.



Objectifs de la formation et compétences visées niveau 2

1. Maîtriser les techniques de ventilation artificielle en anesthésie.
2. Adapter l'anesthésie aux particularités des espèces et aux patients à risque.
3. Gérer les complications anesthésiques liées aux systèmes respiratoire et cardiovasculaire.
4. Réagir efficacement face aux imprévus et accidents en anesthésie.



Programme

9h00-9h15 : Accueil des participants et introduction

9h15-10h00 : La ventilation mécanique en anesthésie avec essais pratiques sur simulateur

10h00-11h00 : Les brachycéphales et autres troubles respiratoires

11h00-11h15 : [Pause café](#)

11h15-13h00 : L'anesthésie lors d'atteintes cardiovasculaires

13h00-14h30 : [Pause déjeuner](#)

14h30-15h30 : Cas particuliers en gériatrie et en pédiatrie

15h30-16h15 : La gestation et les insuffisances d'organe

16h15-16h30 : [Pause café](#)

16h30-18h00 : Les accidents et les imprévisibles en anesthésie

18h00-18h30 : Retours et échanges sur le contenu de la formation ; questionnaire de fin de formation



Points forts

Cette formation avancée en anesthésie est idéale pour perfectionner vos compétences avec des cas pratiques et des patients complexes. Vous apprendrez à gérer les situations à risque et à optimiser vos stratégies anesthésiques, tout en maîtrisant la ventilation artificielle et la surveillance des systèmes vitaux

EPU Physiothérapie et douleur

Niveau 1



 **FORMATRICES** : Elsa LLERENA – Hélène TIBERGHEN


 **PUBLIC** : Vétérinaire


 **PRÉ-REQUIS** : Diplôme vétérinaire


 **DURÉE** : 18h30

(15h30 en présentiel + 3h00 d'e-learning)


 **NOMBRE DE PARTICIPANTS PAR SESSION** :
Minimum 6 / Maximum 15

 **Lieu accessible aux personnes handicapées.**
Nous contacter en cas de besoin
d'accessibilité pour un participant.

 **HORAIRES** : J1 : 8h30-12h30 / 14h00-18h00
J2 : 8h30-12h30 / 14h00-17h30

 **DATES** : 9 & 10 Avril 2026
1 & 2 Octobre 2026

 **LIEUX** : Lille - Strasbourg

 **TARIFS** : Prix adhérent 1138 €HT
Prix non-adhérent 1374 €HT



Objectifs de la formation et compétences visées

1. Analyser les mécanismes de la douleur et les effets de l'immobilisation
2. Effectuer une consultation initiale en physiothérapie et appliquer des techniques fondamentales de physiothérapie
3. Décrire les thérapies avancées en physiothérapie
4. Établir des protocoles de soins et préconiser des consignes essentielles en physiothérapie



Programme

E-learning à regarder en amont de la session présentielle

- De la physiopathologie à l'analgésie raisonnée. 7 modules de 15 minutes (Thierry POITTE)
- Approche actualisée de la maladie arthrosique. 1 module de 15 minutes (Thierry POITTE)
- Utilisation du laser thérapeutique chez les NAC. 1h00 (Charly PIGNON)



Suite programme



📅 Jour 1

8h30-9h00 : Accueil des participants et présentation du déroulé des deux jours en présentiel

9h00 – 9h30 : Introduction à la physiothérapie : quelques notions essentielles

9h30 – 10h00 : Les effets délétères de l'immobilisation sur le système locomoteur

10h00 – 10h30 : Pause café

10h30 – 11h30 : La consultation initiale de physiothérapie :

- Mise en avant de l'expertise vétérinaire nécessaire
- Détail du déroulé d'une consultation initiale
- Documents à remettre aux propriétaires

11h30 – 12h30 : L'accompagnement du propriétaire à l'optimisation de l'ergothérapie :

- Intérêt de l'ergothérapie
- Les différents conseils à transmettre
- Le suivi du propriétaire dans la mise en place

12h30 – 14h00 : Pause déjeuner

14h00 – 15h30 : TP « Techniques de physiothérapie fondamentales » (groupe de 3-4 personnes)

- Explications théoriques et mise en pratique sur des chiens
- Cryothérapie, thermothérapie
- Massage, kinésithérapie active et passive

15h30 – 16h00 : TP « Consultation initiale en physiothérapie » (groupe de 3-4 personnes)

- Mise en pratique des prises de mesures
- Révision d'un examen orthopédique

16h00 -16h30 : Pause café

16h30 – 18h00 : TD « Cas cliniques : gestion d'un chien et d'un chat arthrosique » (par binôme)

- Élaboration de protocoles de prise en charge en physiothérapie et discussions autour de cas cliniques réels

📅 Jour 2

8h30-9h30 : Aménagement d'un centre de physiothérapie :

- Réflexion autour de la stratégie commerciale
- Éléments clés pour établir un business plan

9h30 – 10h00 : Législation de la pratique de la physiothérapie et délégation des actes aux ASV

10h00 – 10h30 : Pause café

10h30 – 12h30 : Intérêts des différentes techniques de physiothérapie avancées :

- Thérapie laser, ultrasonothérapie,
- Hydrothérapie, plateforme de proprioception motorisée,
- TECARthérapie, cryothérapie gazeuse,
- Tapis à sec, électrothérapie.

12h30 – 14h00 : Pause déjeuner

14h00 – 14h30 : Élaborer des protocoles de soins : principes fondamentaux

14h30 – 16h00 : TD « Cas cliniques : rupture de ligament croisé antérieur » (par binôme)

- Élaboration de protocoles de prise en charge en physiothérapie et discussions autour de cas cliniques réels

16h00 -16h30 : Pause café

16h30 – 17h15 : TD « Cas cliniques : dysplasie des hanches » (par binôme)

- Élaboration de protocoles de prise en charge en physiothérapie et discussions autour de cas cliniques réels

17h15 – 17h30 : Retours et échanges sur le contenu de la formation et questionnaire de fin de formation



Points forts



Avec un nombre limité de participants, cette formation vous garantit des interactions enrichissantes avec les formatrices, ainsi que de la pratique maximisant ainsi l'efficacité de l'apprentissage par l'expérience. La formation couvre un large spectre de la physiothérapie vétérinaire, de l'analyse des mécanismes de la douleur à l'élaboration de protocoles de soins, en passant par la législation et la stratégie commerciale, offrant ainsi une vue d'ensemble complète qui pourra être intégrée dans votre pratique dès votre retour en clinique.

EPU Physiothérapie et douleur

Niveau 2



FORMATRICES : Elsa LLERENA – Hélène TIBERGHEN

PUBLIC : Vétérinaire

PRÉ-REQUIS : Diplôme vétérinaire et avoir assisté au niveau 1 ou à un équivalent

DURÉE : 15h30

NOMBRE DE PARTICIPANTS PAR SESSION :
Minimum 6 / Maximum 15

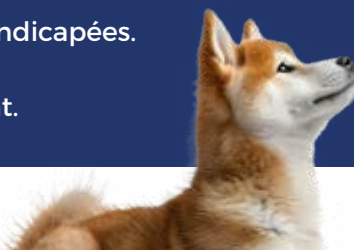
Lieu accessible aux personnes handicapées.
Nous contacter en cas de besoin d'accessibilité pour un participant.

HORAIRES : J1 : 8h30-12h30 / 14h00-18h00
J2 : 8h30-12h30 / 14h00-17h30

DATES : 5 & 6 Novembre 2026

LIEUX : Strasbourg

TARIFS : Prix adhérent 1500 €HT
Prix non-adhérent 1900 €HT



Objectifs de la formation et compétences visées

1. Élaborer des protocoles de soins adaptés de pathologies orthopédiques et neurologiques
2. Mettre en œuvre les thérapies avancées : hydrothérapie, plateforme de proprioception motorisée, ultrasonothérapie, cryothérapie gazeuse
3. Fidéliser et communiquer auprès de la clientèle en physiothérapie
4. Conseiller en nutrition vétérinaire pour améliorer la prise en charge des troubles locomoteurs
5. Identifier les notions de base de l'analyse posturale et biomécanique



Programme

Jour 1

8h30-9h00 : Accueil des participants et présentation du déroulé des deux jours de présentiel

9h00 - 10h30 : Notions avancées en hydrothérapie :

- Partie théorique : intérêts et recommandations
- Partie pratique : démonstration d'une séance avec un chien

10h30 - 11h00 : Pause café



Suite programme



11h00 – 11h45 : Les plateformes de proprioception motorisées

- Partie théorique : intérêts et recommandations
- Partie pratique : démonstration d'une séance avec un chien

11h45 – 12h30 : Notions avancées des thérapies complémentaires :

- TECARthérapie / magnétothérapie / ondes de chocs

12h30 – 14h00 : Pause déjeuner

14h00 – 15h00 : TD « Ultrasonothérapie, électrothérapie et cryothérapie gazeuse »
explications théoriques et mise en pratique par les participants

15h00 – 16h00 : TD « Cas cliniques : luxation de rotule et dysplasie du coude »

- Élaboration de protocoles de prise en charge en physiothérapie et discussions autour de cas cliniques réels

16h00 -16h30 : Pause café

16h30 – 18h00 : TD « Cas cliniques : tendinopathies et fractures »

- Élaboration de protocoles de prise en charge en physiothérapie et discussions autour de cas cliniques réels



Jour 2

8h30-9h30 : Les attelles et prothèses :

- Partie théorique : intérêts et recommandations
- Partie pratique : manipulation des attelles

9h30 – 10h00 : Conseils en nutrition vétérinaire et compléments alimentaires

- Intérêts de la prise en charge nutritionnelle en physiothérapie
- Conseiller les propriétaires dans la complémentation alimentaire

10h00 – 10h30 : Pause café

10h30 – 11h00 : L'analyse posturale et biomécanique

- Partie théorique : intérêts et recommandations
- Partie pratique : analyse de vidéos

11h00 – 12h30 : TD sur la création de son service de physiothérapie (par binôme) :

- Grands axes de communication à mettre en place
- Fidélisation de la clientèle
- Notions de rentabilité à appliquer

12h30 – 14h00 : Pause déjeuner

14h00 – 15h30 : TD « Cas cliniques : hernies discales »

- Élaboration de protocoles de prise en charge en physiothérapie et discussions autour de cas cliniques réels

15h30 -16h00 : Pause café

16h30 – 17h15 : TD « Cas cliniques : myélopathie dégénérative et embolie fibrocartilagineuse »

- Élaboration de protocoles de prise en charge en physiothérapie et discussions autour de cas cliniques réels

17h15 – 17h30 : Retours et échanges sur le contenu de la formation et questionnaire de fin de formation

Points forts



Dans ce niveau 2, les participants vont approfondir et pratiquer des techniques de pointe permettant une prise en charge plus approfondie des pathologies orthopédiques et neurologiques, avec l'opportunité de concevoir des protocoles de soins adaptés à des cas complexes. A l'issue de cette formation, le participant aura toutes les clés pour gérer la majorité des affections rencontrées en physiothérapie.

La formation permet une réflexion approfondie et personnalisée sur la mise en place d'un service de physiothérapie au sein de la structure du participant.

EPU Physiothérapie et douleur

Niveaux 1 & 2



 **FORMATRICES** : Elsa LLERENA – Hélène TIBERGHEN


 **PUBLIC** : Vétérinaire

 **PRÉ-REQUIS** : Diplôme vétérinaire

 **DURÉE** : 34h00

(31h en présentiel + 3h00 d'e-learning)

 **NOMBRE DE PARTICIPANTS PAR SESSION** :
Minimum 6 / Maximum 15

 **Lieu accessible aux personnes handicapées.**
Nous contacter en cas de besoin
d'accessibilité pour un participant.

 **HORAIRES** : J1 : 8h30-12h30 / 14h00-18h00

J2 : 8h30-12h30 / 14h00-17h30

J3 : 8h30-12h30 / 14h00-18h00

J4 : 8h30-12h30 / 14h00-17h30

 **DATES** : N1- 9 & 10 Avril ou 1 & 2 Octobre 2026
N2- 5 & 6 Novembre 2026

 **LIEUX** : Lille - Strasbourg

€ **TARIFS** : Prix adhérent 2242 €HT
Prix non-adhérent 2890 €HT

Objectifs de la formation et compétences visées niveau 1



1. Analyser les mécanismes de la douleur et les effets de l'immobilisation
2. Effectuer une consultation initiale en physiothérapie et appliquer des techniques fondamentales de physiothérapie
3. Décrire les thérapies avancées en physiothérapie
4. Établir des protocoles de soins et préconiser des consignes essentielles en physiothérapie

Programme



E-learning à regarder en amont de la session présentielle

- De la physiopathologie à l'analgésie raisonnée. 7 modules de 15 minutes (Thierry POITTE)
- Approche actualisée de la maladie arthrosique. 1 module de 15 minutes (Thierry POITTE)
- Utilisation du laser thérapeutique chez les NAC. 1h00 (Charly PIGNON)



Suite programme



Jour 1

8h30-9h00 : Accueil des participants et présentation du déroulé des deux jours en présentiel

9h00 – 9h30 : Introduction à la physiothérapie : quelques notions essentielles

9h30 – 10h00 : Les effets délétères de l'immobilisation sur le système locomoteur

10h00 – 10h30 : **Pause café**

10h30 – 11h30 : La consultation initiale de physiothérapie :

- Mise en avant de l'expertise vétérinaire nécessaire
- Détail du déroulé d'une consultation initiale
- Documents à remettre aux propriétaires

11h30 – 12h30 : L'accompagnement du propriétaire à l'optimisation de l'ergothérapie :

- Intérêt de l'ergothérapie
- Les différents conseils à transmettre
- Le suivi du propriétaire dans la mise en place

12h30 – 14h00 : **Pause déjeuner**

14h00 – 15h30 : TP « Techniques de physiothérapie fondamentales » (groupe de 3-4 personnes)

- Explications théoriques et mise en pratique sur des chiens
- Cryothérapie, thermothérapie
- Massage, kinésithérapie active et passive

15h30 – 16h00 : TP « Consultation initiale en physiothérapie » (groupe de 3-4 personnes)

- Mise en pratique des prises de mesures
- Révision d'un examen orthopédique

16h00 -16h30 : **Pause café**

16h30 – 18h00 : TD « Cas cliniques : gestion d'un chien et d'un chat arthrosique » (par binôme)

- Élaboration de protocoles de prise en charge en physiothérapie et discussions autour de cas cliniques réels

Jour 2

8h30-9h30 : Aménagement d'un centre de physiothérapie :

- Réflexion autour de la stratégie commerciale
- Éléments clés pour établir un business plan

9h30 – 10h00 : Législation de la pratique de la physiothérapie et délégation des actes aux ASV

10h00 – 10h30 : **Pause café**

10h30 – 12h30 : Intérêts des différentes techniques de physiothérapie avancées :

- Thérapie laser, ultrasonothérapie,
- Hydrothérapie, plateforme de proprioception motorisée,
- TECARthérapie, cryothérapie gazeuse,
- Tapis à sec, électrothérapie.

12h30 – 14h00 : **Pause déjeuner**

14h00 – 14h30 : Élaborer des protocoles de soins : principes fondamentaux

14h30 – 16h00 : TD « Cas cliniques : rupture de ligament croisé antérieur » (par binôme)

- Élaboration de protocoles de prise en charge en physiothérapie et discussions autour de cas cliniques réels

16h00 -16h30 : **Pause café**

16h30 – 17h15 : TD « Cas cliniques : dysplasie des hanches » (par binôme)

- Élaboration de protocoles de prise en charge en physiothérapie et discussions autour de cas cliniques réels

17h15 – 17h30 : Retours et échanges sur le contenu de la formation et questionnaire de fin de formation



Points forts



Avec un nombre limité de participants, cette formation vous garantit des interactions enrichissantes avec les formatrices, ainsi que de la pratique maximisant ainsi l'efficacité de l'apprentissage par l'expérience. La formation couvre un large spectre de la physiothérapie vétérinaire, de l'analyse des mécanismes de la douleur à l'élaboration de protocoles de soins, en passant par la législation et la stratégie commerciale, offrant ainsi une vue d'ensemble complète qui pourra être intégrée dans votre pratique dès votre retour en clinique.



Objectifs de la formation et compétences visées niveau 2

1. Élaborer des protocoles de soins adaptés aux pathologies orthopédiques et neurologiques
2. Mettre en œuvre les thérapies avancées : hydrothérapie, plateforme de proprioception motorisée, ultrasonothérapie, cryothérapie gazeuse
3. Fidéliser et communiquer auprès de la clientèle en physiothérapie
4. Conseiller en nutrition vétérinaire pour améliorer la prise en charge des troubles locomoteurs
5. Identifier les notions de base de l'analyse posturale et biomécanique



Programme

Jour 3

8h30-9h00 : Accueil des participants et présentation du déroulé des deux jours de présentiel

9h00 - 10h30 : Notions avancées en hydrothérapie :

- Partie théorique : intérêts et recommandations
- Partie pratique : démonstration d'une séance avec un chien

10h30 - 11h00 : **Pause café**

11h00 - 11h45 : Les plateformes de proprioception motorisées

- Partie théorique : intérêts et recommandations
- Partie pratique : démonstration d'une séance avec un chien

11h45 - 12h30 : Notions avancées des thérapies complémentaires :

- TECARthérapie / magnétothérapie / ondes de chocs

12h30 - 14h00 : **Pause déjeuner**

14h00 - 15h00 : TD « Ultrasonothérapie, électrothérapie et cryothérapie gazeuse » explications théoriques et mise en pratique par les participants

15h00 - 16h00 : TD « Cas cliniques : luxation de rotule et dysplasie du coude »

- Élaboration de protocoles de prise en charge en physiothérapie et discussions autour de cas cliniques réels

16h00 -16h30 : **Pause café**

16h30 - 18h00 : TD « Cas cliniques : tendinopathies et fractures »

- Élaboration de protocoles de prise en charge en physiothérapie et discussions autour de cas cliniques réels



Suite programme

Jour 4



8h30-9h30 : Les attelles et prothèses :

- Partie théorique : intérêts et recommandations
- Partie pratique : manipulation des attelles

9h30 - 10h00 : Conseils en nutrition vétérinaire et compléments alimentaires

- Intérêts de la prise en charge nutritionnelle en physiothérapie
- Conseiller les propriétaires dans la complémentation alimentaire

10h00 - 10h30 : **Pause café**

10h30 - 11h00 : L'analyse posturale et biomécanique

- Partie théorique : intérêts et recommandations
- Partie pratique : analyse de vidéos

11h00 - 12h30 : TD sur la création de son service de physiothérapie (par binôme) :

- Grands axes de communication à mettre en place
- Fidélisation de la clientèle
- Notions de rentabilité à appliquer

12h30 - 14h00 : **Pause déjeuner**

14h00 - 15h30 : TD « Cas cliniques : hernies discales »

- Élaboration de protocoles de prise en charge en physiothérapie et discussions autour de cas cliniques réels

15h30 - 16h00 : **Pause café**

16h30 - 17h15 : TD « Cas cliniques : myélopathie dégénérative et embolie fibrocartilagineuse »

- Élaboration de protocoles de prise en charge en physiothérapie et discussions autour de cas cliniques réels

17h15 - 17h30 : Retours et échanges sur le contenu de la formation et questionnaire de fin de formation



Points forts



Dans ce niveau 2, les participants vont approfondir et pratiquer des techniques de pointe permettant une prise en charge plus approfondie des pathologies orthopédiques et neurologiques, avec l'opportunité de concevoir des protocoles de soins adaptés à des cas complexes. A l'issue de cette formation, le participant aura toutes les clés pour gérer la majorité des affections rencontrées en physiothérapie.

La formation permet une réflexion approfondie et personnalisée sur la mise en place d'un service de physiothérapie au sein de la structure du participant.

EPU Orthopédie et douleurs

Maladies ostéo-articulaires de la hanche, du grasset et du coude



FORMATEUR : Philippe Haudiquet - Thierry Poitte

PUBLIC : Vétérinaire

PRÉ-REQUIS : Diplôme vétérinaire

DURÉE : 15h dont 1h45 de e-learning

NOMBRE DE PARTICIPANTS PAR SESSION :
Minimum 6 / Maximum 15

Lieu accessible aux personnes handicapées.
Nous contacter en cas de besoin
d'accessibilité pour un participant.

HORAIRES : J1 : 8h45-12h30 / 14h00-17h30
J2 : 9h00-12h30 / 14h00-17h30

DATES : 2 & 3 Avril 2026
et 19 & 20 Novembre 2026

LIEU : Lyon - Paris

TARIFS : Prix adhérent 1138 €HT
Prix non-adhérent 1374 €HT



Objectifs de la formation et compétences visées



1. Diagnostiquer précisément les principales affections orthopédiques ostéo-articulaires (hors fractures).
2. Évaluer efficacement les douleurs chroniques ostéo-articulaires.
3. Sélectionner et adapter les traitements médicamenteux et non médicamenteux appropriés.
4. Maîtriser les principes théoriques des techniques d'injections intra-articulaires
5. Connaître les principales interventions chirurgicales orthopédiques.

Programme



E-learning à regarder en amont des sessions présentielles :

- Affections orthopédiques ostéo-articulaires : fondamentaux diagnostiques (45 min - Philippe Haudiquet)
 - Articulations : épaule, coude, carpe, hanche, grasset, tarse
 - Particularités selon l'âge (jeune, adulte, senior)
 - Rappels anatomiques essentiels
- Évaluer la douleur chronique : méthodes et outils (60 min - Thierry Poitte)
 - Intérêts de l'évaluation des douleurs chroniques
 - CSOM - Dolodog - CBPI

Jour 1

8h45 - 9h00 : Accueil des participants et introduction à la formation

9h00 - 9h30 : Synthèse des connaissances acquises en e-learning

9h30 - 11h00 : Examen orthopédique et neurologique : identifier les origines des boiteries

11h00 - 11h15 : [Pause café](#)

11h15 - 12h30 : Cas cliniques pratiques d'évaluation des douleurs ostéo-articulaires

12h30 - 14h00 : [Pause déjeuner](#)

14h00 - 15h00 : Pathologies du grasset : diagnostic et prise en charge
du ligament croisé antérieur (LCA)

15h00 - 16h00 : Pathologies du coude : gestion des dysplasies

16h - 16h15 : [Pause café](#)

16h15 - 17h30 : Diagnostic et prise en charge des pathologies de la hanche



Suite programme



📅 Jour 2

9h00 - 10h00 : Approches thérapeutiques médicamenteuses : AINS, opioïdes, gabapentinoïdes et psychotropes

10h00 - 11h00 : Approches thérapeutiques avancées : PRP, acide hyaluronique, corticoïdes, cellules souches, anticorps anti-NGF, techniques non pharmacologiques

11h00 - 11h15 : **Pause café**

11h15 - 12h30 : Techniques pratiques : injections intra-articulaires et chirurgie orthopédique (principes théoriques)

12h30 - 14h00 : **Pause déjeuner**

14h00 - 15h00 : Observance thérapeutique : optimiser le suivi des pathologies ostéo-articulaires chroniques

15h00 - 16h00 : Cas cliniques interactifs : prise en charge pratique des pathologies ostéo-articulaires - Partie 1

16h00 - 16h15 : **Pause café**

16h30 - 17h15 : Cas cliniques interactifs : prise en charge pratique des pathologies ostéo-articulaires - Partie 2

17h15 - 17h30 : Retours et échanges sur le contenu de la formation et questionnaire de fin de formation



Points forts



Animée par deux experts reconnus en orthopédie vétérinaire et en gestion de la douleur, cette formation propose une approche concrète, centrée sur des cas cliniques et directement applicable. Elle combine efficacement diagnostic et thérapeutique, pour une prise en charge optimale des douleurs ostéo-articulaires. L'accès préalable aux modules e-learning permet de maximiser l'interactivité et les échanges lors des sessions présentielles.

EPU Gériatrie et douleurs

Approche transdisciplinaire du grand âge chez le chien et le chat



FORMATEUR : Morgane MANTELLI - Thierry POITTE - Luca ZILBERSTEIN

PUBLIC : Vétérinaire

PRÉ-REQUIS : Diplôme vétérinaire

DURÉE : 15h dont 45 min de e-learning

NOMBRE DE PARTICIPANTS PAR SESSION :
Minimum 6 / Maximum 15

Lieu accessible aux personnes handicapées.
Nous contacter en cas de besoin
d'accessibilité pour un participant.

HORAIRES : J1 : 8h45-12h30 / 14h00-17h30
J2 : 9h00-12h30 / 14h00-17h30

DATES : 4 & 5 Juin 2026

LIEU : Paris

TARIFS : Prix adhérent 1138 €HT
Prix non-adhérent 1374 €HT



Objectifs de la formation et compétences visées



1. Diagnostiquer précisément les troubles liés à l'âge chez le chien et le chat
2. Gérer efficacement la douleur et la qualité de vie de l'animal âgé
3. Définir un plan thérapeutique multimodal (médicamenteux, nutritionnel, rééducatif et anesthésique) justifié pour un cas clinique donné, en prenant en compte la multimorbidité et l'observance
4. Maîtriser les principes théoriques des stratégies spécifiques à l'âge (analgésie, anesthésie, nutrition, physiothérapie et soins palliatifs) en identifiant indications et contre-indications.

Programme



E-learning à regarder en amont des sessions présentielles :

- Vieillesse neurologique (45 min - Laurent FUHRER)

Jour 1

8h45 - 9h00 : Accueil des participants et introduction à la formation

9h00 - 9h45 : Le vieillissement physiologique (sénescence) et pathologique (sénilité) :

- Définir l'animal senior, mesurer les enjeux pour l'animal et son propriétaire, intégrer les principes éthiques et la qualité de vie, promouvoir une approche interdisciplinaire (médicale, comportementale, douleur) et aborder la multimorbidité ainsi que les principales dominantes pathologiques.

9h45 - 11h00 : Conduite d'une consultation d'un animal âgé :

- Repérer les signes cliniques d'alerte et prioriser les examens complémentaires

11h00 - 11h15 : [Pause café](#)

11h15 - 12h15 : Les particularités du patient gériatrique :

- stratégies analgésiques et anesthésiques

12h15 - 12h30 : Échange interactif entre les formateurs et les participants

12h30 - 14h00 : [Pause déjeuner](#)

14h00 - 15h : Arthrose et grand âge

- Evaluation et stratégie thérapeutique



Suite programme



15h00 – 16h15 : Partie 1 : Actualités 2026 des dominantes pathologiques liées au vieillissement

- Maladie rénale chronique
- Maladie valvulaire dégénérative mitrale
- Axe cardiorénal: quelles options de prise en charge ?

16h15 – 16h45 : Pause café

16h45 -17h30 : Cas cliniques interactifs :

- Cas 1 : chat hyperthyroïdien, malade rénal chronique et cardiopathie
- Cas 2 : chien malade rénal chronique, cardiopathie et arthrosique, quid de la surmédicalisation

Jour 2

9h00 – 9h45 : La multimorbidité douloureuse :

- Prévalence, défis et approche centrée patient
- Inter et transdisciplinarité

9h45 – 10h45 : Observance et grand âge

- Défis, alliance et éducation thérapeutique
- Fardeau du propriétaire aidant

10h45 – 11h15 : Pause café

11h15 – 12h30 : Partie 2 : Actualités 2026 des dominantes pathologiques liées au vieillissement

- Hyperthyroïdie
- Cushing

12h30 – 14h00 : Pause déjeuner

14h00 – 14h45 : Diabète sucré

- Passer en revue les actualités thérapeutiques du diabète félin (nouvelles insulines et hypoglycémifiants oraux), analyser l'impact de la pancréatite sur la prise en charge et la qualité de vie des patients, et montrer comment les capteurs (CGM) peuvent optimiser le suivi et l'ajustement des traitements.

14h45 – 15h30 : Regards croisés sur le syndrome du dysfonctionnement cognitif

15h30 – 16h00 : Pause café

16h00 – 16h45 : Retarder le vieillissement : focus sur la nutrition et la physiothérapie

- MRC : stades précoces et avancés
- Arthrose
- Obésité

16h45 – 17h30 : Fin de vie et soins palliatifs

- Échange interactif entre les formateurs et les participants autour de cas cliniques réels.

17h30 – 17h45 : Retours et échanges sur le contenu de la formation ;

questionnaire de fin de formation



Points forts



- Approche transdisciplinaire : médecine et douleur pour une prise en charge globale du senior.
- Forte orientation pratique : cas cliniques et échanges pour des savoir-faire immédiatement mobilisables.
- Gestion de la multimorbidité : focus sur le suivi thérapeutique durable.
- Accompagnement de fin de vie : réflexion éthique et outils pour organiser un suivi bien pensé au-delà des derniers jours.
- Groupe restreint : petit effectif pour favoriser les discussions et l'analyse de cas réels.

EPU Analgésie niveau 1

En classe distancielle

 Classe distancielle


 FORMATEUR : Thierry POITTE - Luca ZILBERSTEIN

 PUBLIC : Vétérinaire

 PRÉ-REQUIS : Diplôme vétérinaire

 DURÉE : 11h15

 NOMBRE DE PARTICIPANTS PAR SESSION :
Minimum 6 / Maximum 12

 Lieu accessible aux personnes handicapées.
Nous contacter en cas de besoin
d'accessibilité pour un participant.

 HORAIRES : J1 13h15 à 18h00

J2 13h15 à 18h00

 DATES : 10 & 17 décembre 2026

 LIEU : Par visioconférence

€ TARIFS : Prix adhérent 790€HT
Prix non-adhérent 980€HT

Objectifs de la formation et compétences visées



1. Identifier correctement les diverses causes et origines des douleurs les plus courantes
2. Comprendre la physiopathologie de la nociception et ainsi pouvoir mettre en place une stratégie adaptée
3. Maîtriser la méthodologie et les outils d'évaluation et en connaître les limites
4. Prendre en charge les grands syndromes douloureux et les antalgiques utilisés dans ces conditions particulières

Programme



 E-learning à regarder en amont des classes distancielles :

- De la Physiopathologie à l'Analgésie raisonnée 7 modules de 15 minutes Thierry Poitte

 Classe distancielle 1 :

13h15 à 13h30 : Accueil des participants et introduction à la 1ère partie

13h30 à 14h00 : Physiopathologie et pharmacologie de la douleur :

revue des connaissances du e-learning

14h00 à 15h30 : Évaluation de la douleur :

- Caractéristiques et fondamentaux
- Méthodologie et outils d'évaluation

15h30 à 15h45 : Pause

15h45 à 17h00 : Douleurs péri-opératoires

17h00 à 17h45 : Douleurs et urgences

17h45 à 18h00 : Retours et échanges sur le contenu de la 1ère partie de la formation

 Classe distancielle 2 :

13h15 à 13h30 : Accueil des participants et introduction à la 2nde partie

13h30 à 14h30 : Douleurs Arthrosiques et Pharmacologie

14h30 à 15h30 : Douleurs arthrosiques, moyens pharmacologiques

15h30 à 15h45 : Pause

15h45 à 16h45 : Douleurs neuropathiques

16h45 à 17h15 : Douleurs viscérales

17h15 à 17h45 : Douleurs cancéreuses

17h45 à 18h00 : Retours et échanges sur le contenu de la 2nde partie de la formation

Points forts



Avec deux experts en analgésie et anesthésie, bénéficiez d'une approche équilibrée entre théorie et pratique. Profitez d'une formation hybride mêlant e-learning et visios, ainsi que des cas cliniques interactifs pour une application directe dans votre pratique vétérinaire. Le petit groupe de participants assure une attention personnalisée et un échange enrichissant.

Chiens sportifs : prévention et prise en charge de la douleur

 Classe distancielle

 **FORMATRICE :** Amandine BOUVIER

 **PUBLIC :** vétérinaire / ASV

 **PRÉ-REQUIS :** Diplôme vétérinaire / les ASV exerçant en structure vétérinaire

 **DURÉE :** 4h30

 **NOMBRE DE PARTICIPANTS PAR SESSION :**
Minimum 6 / Maximum 20


 **Lieu accessible aux personnes handicapées.**


Nous contacter en cas de besoin d'accessibilité pour un participant.

 **HORAIRE :** De 13h30 à 18h00

 **DATES :** 9 Avril 2026

 **LIEU :** par visioconférence

 **TARIFS :** Prix adhérent 290 €HT
Prix non-adhérent 333 €HT



Objectifs de la formation et compétences visées

1. Identifier les différentes pathologies et les douleurs associées ressenties par les chiens sportifs.
2. Accompagner les propriétaires dans la préparation physiologique des chiens sportifs avec notamment l'importance d'une alimentation adaptée.
3. Conseiller les propriétaires sur les actions possibles en prévention
4. Prévenir et traiter les principales douleurs associées aux pathologies sportives et mettre en place des actes de physiothérapie pour soutenir la récupération des atteintes neuromusculaires.



Programme

13h15-13h30 : Accueil des participants et introduction à la formation

13h30-14h30 : Présentation de l'univers des chiens sportifs et des différentes douleurs associées

- Une grande diversité de chiens sportifs dans notre clientèle
- Quels sont les 3 grands types de douleurs ressenties par les chiens sportifs ?
- Importance de l'équipe médicale en prévention et lors du traitement de ces douleurs associées aux pathologies sportives

14h30-15h30 : Rôle de l'équipe médicale dans la préparation physiologique des chiens sportifs-

- Comprendre l'importance d'une bonne hydratation et d'une alimentation adaptée aux réels besoins énergétiques et physiologiques de l'animal
- Savoir comment calculer le besoin énergétique d'un animal et l'expliquer aux propriétaires pour l'orienter dans le choix des croquettes
- Quelques outils pour comprendre le rôle des aliments complémentaires et conseiller le propriétaire sur leur utilisation

15h30-15h50 : Pause café

15h50-16h50 : Rôle de l'équipe médicale dans la prévention des pathologies sportives

- Conseils sur la préparation physique des chiens, les erreurs à ne pas faire
- Accompagnement des propriétaires dans les actions d'échauffements en amont et de récupération post-effort
- Orienter les propriétaires sur l'achat des équipements adéquats pour leur activité sportive

16h50-17h45 : Rôle de l'équipe médicale dans le suivi thérapeutique des chiens sportifs

- Traitement des pathologies sportives et des douleurs associées : quelques réflexes à avoir
- Importance des actes de physiothérapie dans la récupération des atteintes neuromusculaires
- Aider les propriétaires dans la création d'une trousse de soins à toujours avoir avec soi

17h45-18h00 : Retours et échanges sur le contenu de la formation ; questionnaire de fin de formation

Points forts



Cette formation propose une approche complète destinée à toute l'équipe clinique (vétérinaires et ASV). Axée sur la prévention et la prise en charge pratique des douleurs des chiens sportifs, elle permet une mise en œuvre immédiate en consultation mais aussi à l'accueil et apporte une réelle différence pour votre structure face à l'essor des activités sportives partagées entre propriétaires et chiens.



FORMATIONS PREMIUM

Sessions

2026




Masterclass CONSULTATION CAPdoulleur




 **FORMATEUR : Thierry POITTE**

 **PUBLIC : Vétérinaire**

 **PRÉ-REQUIS : Être adhérent(e) et avoir participé à l'EPU Analgésie niveau 1 ou à deux formations CAPdoulleur**

 **DURÉE : 13h**

 **NOMBRE DE PARTICIPANTS PAR SESSION : Minimum 5 / Maximum 10**

 **Lieu accessible aux personnes handicapées. Nous contacter en cas de besoin d'accessibilité pour un participant.**

 **HORAIRES : Classe en distanciel de 13h à 14h**

 **DATES : du lundi 2 février 2026 au lundi 5 octobre 2026**

 **SUPPORT : CAPdoulleur Academy**

 **TARIFS : 2690 €HT**



Objectifs de la formation et compétences visées



1. Afficher et conforter son expertise «douleur» de clinicien
2. Répondre à la complexité de la prise en charge des douleurs chroniques
3. Engager les clients sur des protocoles plus efficaces et durables
4. Valoriser une approche individualisée et le parcours de soins à long-terme
5. Proposer la Consultation CAPdoulleur

Le programme de formation Consultation CAPdoulleur est une solution entièrement digitale, conçue pour la mise en place de consultations dédiées à la gestion et à la prise en charge des animaux douloureux chroniques. Notre objectif est de vous fournir les connaissances théoriques et les compétences pratiques nécessaires pour mener ces consultations différenciantes, auprès de votre clientèle.

En proposant ce service, vous miserez sur l'alliance thérapeutique et répondrez aux attentes des propriétaires. Grâce à une approche systématiquement individualisée et à des parcours à long terme, vous améliorerez l'observance des traitements, le bien-être de l'animal et sa qualité de vie.

Programme 2026



QCM Pré-formation, Lundi 2 février 2026 : QCM en ligne

Visio* 1 (durée 1h) Lundi 9 février 2026 de 13h à 14h :

Introduction à la consultation CAPdouleur

E-learning 1 (durée 2h) Lundi 9 février 2026 : Ouverture du e-learning
"Physiopathologie de la douleur" à suivre en autonomie

E-learning 2 (durée 1h) Lundi 9 mars 2026 : Ouverture du e-learning
"L'évaluation" à suivre en autonomie

Visio* 2 (durée 1h) Lundi 13 avril 2026 de 13h à 14h :

Questions/réponses autour des e-learning

Visio* 3 (durée 1h) Lundi 27 avril 2026 de 13h à 14h :

Les étapes de la Consultation CAPdouleur

Visio* 4 (durée 1h) Lundi 18 mai 2026 de 13h à 14h :

Études de cas cliniques douleurs arthrosiques chien

Visio* 5 (durée 1h) Lundi 1er juin 2026 de 13h à 14h :

Études de cas cliniques douleurs arthrosiques chat

Visio* 6 (durée 1h) Lundi 15 juin 2026 de 13h à 14h :

Études de cas cliniques douleurs neuropathiques

Visio* 7 (durée 1h) Lundi 29 juin 2026 de 13h à 14h :

Études de cas cliniques douleurs cancéreuses

Visio* 8 (durée 1h) Lundi 7 septembre 2026 de 13h à 14h :

Études de cas cliniques douleurs chroniques post-opératoires

Visio* 9 (durée 1h) Lundi 21 septembre 2026 de 13h à 14h :

Douleurs spécifiques du chat : CGSF – Hyperesthésie féline – Prurit cervicofacial - FOPS

QCM post formation Lundi 21 septembre 2026 :

QCM en ligne de validation des connaissances

Visio* 10 (durée 1h) Lundi 5 octobre 2026 de 13h à 14h :

Notions à retenir et bilan fin de formation

*Classe en distanciel par visioconférence



**Réservez votre journée du jeudi 5 novembre 2026 pour participer à la journée*
« Consultation CAPdouleur » et rencontrez les vétérinaires proposant déjà
des Consultations CAPdouleur dans leurs cliniques.**

*Formation d'une valeur de 580 € HT offerte la 1^{ère} année

aux participants ayant validé leurs connaissances lors du QCM fin de formation



La Consultation CAPdouleur s'inscrit dans un projet thérapeutique global appelé MPPAT : Multimodal, Pluridisciplinaire, Personnalisé, fondé sur l'Alliance Thérapeutique.

Points forts



- Initiez-vous à la Consultation CAPdouleur avec un parcours jalonné d'étapes pour un réel ancrage des connaissances
- Une formation 100% digitale sans déplacement à prévoir
- Partage et apprentissage en petit groupe de vétérinaires ayant le même objectif que vous
- Formation animée par Thierry Poitte qui propose des Consultations CAPdouleur depuis 10 ans
- Bibliothèque de plus de 100 cas cliniques avec évaluation digitale: douleurs chroniques post-opératoires, arthrosiques, neuropathiques, cancéreuses, viscérales, de fin de vie ...

Consultation CAPdoulleur : Actualisation des connaissances 2026



FORMATEUR : Thierry POITTE

PUBLIC : Vétérinaire

PRÉ-REQUIS : Avoir signé la licence
«Consultation CAPdoulleur»

DURÉE : 7h

NOMBRE DE PARTICIPANTS PAR SESSION :
Minimum 8 / Maximum 20

Lieu accessible aux personnes handicapées.
Nous contacter en cas de besoin
d'accessibilité pour un participant.

HORAIRES : De 9h à 17h30

DATE : Jeudi 5 Novembre 2026

LIEU : Paris

TARIFS : Prix adhérent 580 €HT



Objectifs de la formation et compétences visées



Mettre à jour vos connaissances quant à la prise en charge de la douleur chez les animaux de compagnie, afin d'optimiser celle-ci lors des Consultations CAPdoulleur auprès de votre clientèle



Programme



9h – 9h30 : Accueil et introduction

9h30 – 10h30 : Actualités en pharmacologie de la douleur : notion de NNT et de NNH

– Consensus sur l'utilisation des AINS

– Retours d'utilisation de la kétamine sur la vulnérabilité associée aux douleurs chroniques

10h30 – 11h00 : *Pause café*

11h00 – 12h00 : Actualités en biothérapies : cellules souches et anticorps monoclonaux, retours d'utilisation, valeur perçue, pharmacovigilance et innocuité

12h00 – 13h30 : *Pause déjeuner*

13h30 – 14h00 : Douleur et thérapies complémentaires (ergothérapie, physiothérapie, laser) : apport et contraintes de la médecine intégrative ; inter et transdisciplinarité

14h00 – 15h00 : Focus sur les douleurs cancéreuses et la multimorbidité douloureuse

15h00 – 16h00 : Cas cliniques interactifs : les participants sont invités à présenter des cas personnels documentés

Retour d'expérience : votre vécu de la Consultation CAPdoulleur dans votre structure

16h – 16h15 : *Pause café*

16h15 – 17h15 : Consultation CAPdoulleur : comment mieux la proposer ?

Comment optimiser son utilisation dans ma structure ?

17h15 – 17h30 : Conclusion et validation des connaissances



Points forts



- Lors de cette journée, vous pourrez mettre à jour vos connaissances en bénéficiant des toutes dernières avancées scientifiques et leur mise en œuvre thérapeutique dans le cadre de la Consultation CAPdoulleur.
- Les échanges permanents avec les formateurs et les autres participants, tous formés à la Consultation CAPdoulleur, vous permettront d'optimiser la proposition de ce service au sein de votre structure.

Anesthésie loco-régionale de la tête à la queue




 **FORMATEURS :** Luca ZILBERSTEIN – Giacomo GIANNETTONI - Igor PELLIZZONI


 **PUBLIC :** Vétérinaire

 **PRÉ-REQUIS :** Diplôme vétérinaire

 **DURÉE :** 18h45


 **NOMBRE DE PARTICIPANTS PAR SESSION :**
Minimum 7 / Maximum 15

 **Lieu accessible aux personnes handicapées.**
Nous contacter en cas de besoin
d'accessibilité pour un participant.

 **HORAIRES :** J1 : 9h00 à 13h00 et 14h00 à 18h30
J2 : 9h00 à 13h00 et 14h30 à 18h30

 **DATES :** 24 & 25 septembre 2026

 **LIEU :** Naples (Italie)

 **TARIFS :** Prix adhérent 2048 €HT
Prix non-adhérent 2362 €HT

Objectifs de la formation et compétences visées



1. Maîtriser des principes fondamentaux : les bases de l'ALR périphérique et la pharmacologie des anesthésiques locaux.
2. Compétences techniques avancées : acquérir des compétences pratiques en blocs anatomiques échoguidés et électroguidés, sur les principales espèces rencontrées (chiens, chats, lapins et poules).
3. Gestion organisationnelle : intégrer les impératifs organisationnels et environnementaux pour la sécurisation des procédures.
4. Harmonisation du plan anti-douleur : appliquer l'ALR périphérique dans la gestion des douleurs péri-opératoires et optimiser son utilisation à court et long terme.

INÉDIT

Direction Naples pour une Formation Premium dédiée à l'ALR de la tête à la queue, avec 8H de pratique à la clé !

Accompagné par 3 formateurs experts, découvrez toutes les techniques et blocs loco-régionaux chez les chiens, chats, lapins et poules.

Programme



E-learning à regarder en amont de la session présentielle

- La neuro-anatomie - vidéo de 45 minutes Luca Zilberstein
- Les anesthésiques locaux et autres molécules utilisables - vidéo de 45 minutes Luca Zilberstein
- Bien connaître le matériel indispensable - vidéo de 45 minutes Luca Zilberstein

📅 Jour 1

9h00 à 9h15 : Accueil des participants et Introduction à l'anesthésie loco-régionale

9h15 à 10h15 : Les blocs de la tête

10h15 à 11h00 : Les Blocs des membres antérieurs

11h00 à 11h30 : Pause café

11h30 à 13h00 : Les blocs de la tête et du membre antérieur sur les NAC

13h00 à 14h00 : Pause déjeuner

14h00 à 17h30 : TP: Blocs tête et membres antérieurs, toutes espèces

- Par petits groupes
- 4 ateliers pour s'exercer et acquérir les gestes techniques

17h30 à 18h30 : Retours et échanges sur la première journée



📅 Jour 2

9h00 à 9h45 : Les blocs du thorax et de l'abdomen

9h45 à 10h30 : Les blocs du membre postérieur

10h30 à 11h00 : Pause café

11h00 à 11h30 : Les blocs neuro-axiaux

11h30 à 13h00 : Les blocs thoraciques, membres postérieurs et abdominaux sur les NAC

13h00 à 14h30 : Pause déjeuner

14h30 à 15h00 : Particularités en ALR des NAC

15h00 à 17h40 : TP : Blocs thorax, abdomen et membres postérieurs, toutes espèces

- Par petits groupes
- 3 ateliers pour s'exercer et acquérir les gestes techniques

17h40 à 18h30 : Retours et échanges sur le contenu de la formation ; questionnaire de fin de formation



Points forts



Approfondissez vos connaissances sur les fondamentaux de l'anesthésie loco-régionale avec des focus sur les anesthésiques locaux, la neuroanatomie nécessaire, le matériel indispensable, et les blocs spécifiques de différentes parties du corps.

Participez à des ateliers pratiques et spécifiques sur les blocs de la tête, des membres antérieurs, postérieurs, du thorax, de l'abdomen, ainsi que des blocs neuro-axiaux.



FORMATIONS

Sessions

ASV



Chiens sportifs : prévention et prise en charge de la douleur

 Classe distancielle



 **FORMATRICE :** Amandine BOUVIER

 **PUBLIC :** vétérinaire / ASV

 **PRÉ-REQUIS :** Diplôme vétérinaire / les ASV exerçant en structure vétérinaire

 **DURÉE :** 4h30

 **NOMBRE DE PARTICIPANTS PAR SESSION :**
Minimum 6 / Maximum 20


 **Lieu accessible aux personnes handicapées.**


Nous contacter en cas de besoin d'accessibilité pour un participant.

 **HORAIRE :** De 13h30 à 18h00

 **DATES :** 9 Avril 2026

 **LIEU :** par visioconférence

 **TARIFS :** Prix adhérent 290 €HT
Prix non-adhérent 333 €HT



Objectifs de la formation et compétences visées

1. Identifier les différentes pathologies et les douleurs associées ressenties par les chiens sportifs.
2. Accompagner les propriétaires dans la préparation physiologique des chiens sportifs avec notamment l'importance d'une alimentation adaptée.
3. Conseiller les propriétaires sur les actions possibles en prévention
4. Prévenir et traiter les principales douleurs associées aux pathologies sportives et mettre en place des actes de physiothérapie pour soutenir la récupération des atteintes neuromusculaires.



Programme

13h15-13h30 : Accueil des participants et introduction à la formation

13h30-14h30 : Présentation de l'univers des chiens sportifs et des différentes douleurs associées

- Une grande diversité de chiens sportifs dans notre clientèle
- Quels sont les 3 grands types de douleurs ressenties par les chiens sportifs ?
- Importance de l'équipe médicale en prévention et lors du traitement de ces douleurs associées aux pathologies sportives

14h30-15h30 : Rôle de l'équipe médicale dans la préparation physiologique des chiens sportifs-

- Comprendre l'importance d'une bonne hydratation et d'une alimentation adaptée aux réels besoins énergétiques et physiologiques de l'animal
- Savoir comment calculer le besoin énergétique d'un animal et l'expliquer aux propriétaires pour l'orienter dans le choix des croquettes
- Quelques outils pour comprendre le rôle des aliments complémentaires et conseiller le propriétaire sur leur utilisation

15h30-15h50 : [Pause café](#)

15h50-16h50 : Rôle de l'équipe médicale dans la prévention des pathologies sportives

- Conseils sur la préparation physique des chiens, les erreurs à ne pas faire
- Accompagnement des propriétaires dans les actions d'échauffements en amont et de récupération post-effort
- Orienter les propriétaires sur l'achat des équipements adéquats pour leur activité sportive

16h50-17h45 : Rôle de l'équipe médicale dans le suivi thérapeutique des chiens sportifs

- Traitement des pathologies sportives et des douleurs associées : quelques réflexes à avoir
- Importance des actes de physiothérapie dans la récupération des atteintes neuromusculaires
- Aider les propriétaires dans la création d'une trousse de soins à toujours avoir avec soi

17h45-18h00 : Retours et échanges sur le contenu de la formation ;
questionnaire de fin de formation

Points forts



Cette formation propose une approche complète destinée à toute l'équipe clinique (vétérinaires et ASV). Axée sur la prévention et la prise en charge pratique des douleurs des chiens sportifs, elle permet une mise en œuvre immédiate en consultation mais aussi à l'accueil et apporte une réelle différence pour votre structure face à l'essor des activités sportives partagées entre propriétaires et chiens.

ASV : Gestion pratique de l'Anesthésie



FORMATRICE : Elise LIPP



PUBLIC : ASV



PRÉ-REQUIS : ASV travaillant en structure vétérinaire



DURÉE : 7h00



NOMBRE DE PARTICIPANTS PAR SESSION :
Minimum 6 / Maximum 15



Lieu accessible aux personnes handicapées.
Nous contacter en cas de besoin
d'accessibilité pour un participant.



HORAIRES : De 9h à 12h30 et de 14h00 à 17h00



DATES : 12 Mars 2026 - 12 Novembre 2026



LIEU : Paris - Toulouse



TARIFS : Prix adhérent 516 €HT
Prix non-adhérent 593 €HT

Objectifs de la formation et compétences visées



1. Acquérir une bonne compréhension des concepts de base, des équipements et des protocoles d'anesthésie habituellement utilisés en clinique vétérinaire.
2. Surveiller efficacement les signes vitaux et identifier les alertes à transmettre au vétérinaire, afin de garantir la sécurité du patient tout au long de la procédure.
3. Assister le vétérinaire dans la gestion du réveil et la détection de la douleur, assurant ainsi un rétablissement optimal du patient.

Programme



9h00-9h30 : Accueil des participants et introduction à la formation

9h30-9h45 : Introduction générale

- **Contenu** : Courte présentation de l'intérêt de l'anesthésie en clinique vétérinaire, introduction aux termes à connaître.
- **Objectifs** : mettre en contexte l'importance de l'anesthésie.

9h45-10h30 : Concepts clés et principes de base de l'anesthésie.

- Préparation d'une anesthésie : Anticiper le pire pour parer au meilleur

10h30-11h00 : Fonctionnement de la machine d'anesthésie

- Présentation des différents composants de la machine, démonstration pratique.

11h00-11h15 : Pause café

11h15-12h30 : Gestion du patient en anesthésie

- Étapes clés de la gestion d'un patient en anesthésie, de la préparation à la récupération post-opératoire.

12h30-14h00 : Pause déjeuner

14h00-15h45 : Surveillance


- Connaître la normalité pour identifier des signes d'alerte à transmettre au vétérinaire (niveau de sédation, douleur...)

15h45-16h00 : Pause café

16h00-17h00 : Gestion du réveil

- Extubation et autres gestes à apporter pour un confort maximal
- Détection et évaluation de la douleur

17h00- 17h30 : Retours et échanges sur le contenu de la formation ; questionnaire de fin de formation



Points forts



Cette formation a été spécifiquement conçue par notre formatrice ASV en collaboration avec notre vétérinaire expert et diplômé en Anesthésie, afin d'apporter une expertise adaptée au besoin de terrain d'un ASV ayant un statut polyvalent dans sa structure. Les connaissances acquises pourront être appliquées immédiatement dès le retour en clinique.

Bloc ASV : Améliorer la prise en charge de la douleur




 **FORMATRICE : Amandine BOUVIER**


 **PUBLIC : ASV**

 **PRÉ-REQUIS : ASV travaillant en structure vétérinaire**

 **DURÉE : 16h30**


 **NOMBRE DE PARTICIPANTS PAR SESSION : Minimum 6 / Maximum 12**

 **Lieu accessible aux personnes handicapées. Nous contacter en cas de besoin d'accessibilité pour un participant.**

 **HORAIRES : J1 : 8h45 à 13h00 et 14h00 à 18h00
J2 : 8h45 à 13h00 et 14h00 à 18h00**

 **DATES : 24 et 25 septembre 2026**

 **LIEU : Strasbourg**

 **TARIFS : Prix adhérent 994 €HT
Prix non-adhérent 1143 €HT**



Objectifs de la formation et compétences visées



1. Intégrer les bases de la douleur, sa diversité, ses mécanismes d'action et les outils pour la détecter et l'évaluer
2. Accompagner le propriétaire à l'accueil, l'orienter et l'aider dans la prise en charge globale de la douleur de son animal
3. Aider les vétérinaires dans la gestion de la douleur des animaux hospitalisés, assister le vétérinaire sur l'analgésie lors d'une chirurgie et agir à travers diverses actions de nursing
4. Intégrer les bases de la physiothérapie
5. Accompagner le propriétaire sur la compréhension de la prescription du vétérinaire concernant les actes physiothérapeutiques en fonction de l'atteinte de l'animal
6. Aider les vétérinaires dans la réalisation des séances de physiothérapie, notamment sur la réalisation des massages thérapeutiques et des divers exercices de kinésithérapie



Les participants auront toutes les clés en main pour aider les vétérinaires dans la prise en charge de la douleur et la mise en place de la physiothérapie au sein de la clinique et plus particulièrement sur la réalisation des massages, lors de consultations ou sur les animaux hospitalisés.

Programme



📅 Jour 1

Module ASV 1 - L'animal douloureux, une approche globale

8h45 - 9h00 : Accueil des participants et présentation

9h00 - 10h30 : La douleur, un univers aux multiples visages

- Le trajet de la douleur : comment une lésion conduit à une sensation douloureuse.
- Repérer les différentes atteintes (ex. articulaire, viscérale, nerveuse) et les douleurs qu'elles provoquent.
- Intégrer que la douleur est une expérience individuelle qui varie d'un animal à l'autre.
- Détecter les signes de douleur chez un animal

10h30 - 10h45 : [Pause café](#)

10h45 - 12h00 : Diversité dans les douleurs ressenties

- Les douleurs nociceptives inflammatoires et viscérales
- Les douleurs neuropathiques
- Les douleurs nociplastiques
- Considérer les douleurs mixtes : l'arthrose comme exemple d'une douleur multimorphe.

12h00 - 13h00 : [Pause déjeuner](#)

13h00 - 13h30 : Prise en charge d'un animal douloureux - CAS PRATIQUE N°1

- Orienter l'entretien d'accueil : quelles questions poser pour repérer les signes de douleur et recommander une consultation?
- Différencier douleur aiguë vs douleur chronique.

13h30 - 15h00 : Prise en charge d'un animal douloureux - CAS PRATIQUE N°2

- Influence des émotions sur le ressenti de la douleur chez les animaux : comment favoriser les émotions positives dès l'arrivée en clinique ?
- Chirurgie : gestion de l'animal anesthésié au cours des différentes étapes chirurgicales
- Outils analgésiques : comprendre les solutions pharmacologiques utilisées par le vétérinaire
- L'évaluation de la douleur aiguë en hospitalisation : intérêts et outils disponibles
- Accompagner des propriétaires dans la mise en place d'un protocole thérapeutique et favoriser l'observance des traitements

15h00 - 15h15 : [Pause café](#)

15h15 - 16h30 : Prise en charge d'un animal douloureux - CAS PRATIQUE N°3

- Installer un environnement émotionnel positif et apaisant en hospitalisation et assurer un nursing rigoureux.
- Accompagner le propriétaire lors d'hospitalisation de leur animal et dans la mise en place d'une alimentation thérapeutique

16h30 - 17h45 : Prise en charge d'un animal douloureux - CAS PRATIQUE N°4

- Les outils d'aide à l'évaluation de la douleur chronique : conseils et accompagnement dans l'utilisation des CSOM
- Les biothérapies et la mise en place des CRI en hospitalisation : usages et précautions
- Conseiller le propriétaire pour l'aménagement du domicile et le choix d'aliments/compléments adaptés en cas de douleur chronique.

17h45 - 18h00 : Retours et échanges sur le contenu de la formation ; questionnaire de fin de formation



Programme



📅 Jour 2

Module ASV 2 - Les bases de la physiothérapie en clientèle vétérinaire : mieux accompagner le propriétaire

8h45 - 9h00 : Accueil des participants et présentation

9h00 - 9h45 : Les bases de la physiothérapie

- Qu'est-ce que la physiothérapie, la kinésithérapie et la rééducation fonctionnelle ?
- Indications thérapeutiques de la physiothérapie et importance de son rôle dans la prise en charge de la douleur des animaux.
- Qui peut réaliser des séances de physiothérapie et sur quels animaux ?

9h45 - 10h30 : Présentation des actes de physiothérapie non instrumentale

- Les bénéfices thérapeutiques, les indications et les contre-indications de ces actes.
- Présentation de la diversité de ces actes : cryothérapie, thermothérapie, massage thérapeutique, kinésithérapie passive et kinésithérapie active
- La réglementation applicable aux actes de physiothérapie en clinique vétérinaire.

10h30 - 10h45 : Pause café

10h45 - 12h00: Accompagner les propriétaires dans la réalisation de massages thérapeutiques au domicile

- Les bases du massage thérapeutique : présentation des différents mouvements qui composent les massages thérapeutiques et de leur diversité à travers l'histoire
- Accompagner un propriétaire pour qu'il réalise ces massages correctement à son domicile.
- Atelier pratique : acquisition des gestes de massage thérapeutique.

12h00 - 13h00 : Pause déjeuner

13h00 - 15h00 : Aider les vétérinaires dans la réalisation des séances et des actes de kinésithérapie

- Présentation de la diversité d'actes en kinésithérapie passive et active
- Présentation des différentes étapes d'une séance de kinésithérapie et sur son évolution suivant la pathologie
- Atelier pratique : exercices et gestes pour assister le vétérinaire lors de séances de kinésithérapie passive et active.

15h00 - 15h15 : Pause café

15h15 - 16h30 : Présentation des actes de physiothérapie instrumentale

- Les intérêts thérapeutiques, les indications et les contre indications de ces actes.
- Présentation de la diversité de ces actes :
thérapie laser, hydrothérapie, électrothérapie, ultrasonothérapie, onde de choc
- La réglementation et les bonnes pratiques pour la mise en œuvre de ces actes en clinique vétérinaire.

16h30 - 17h45 : Mise en place et réalisation d'un protocole thérapeutique de physiothérapie

- Importance de la première consultation et mise en place d'un protocole de soins en physiothérapie en accord avec les propriétaires
- Comprendre le déroulé d'une séance afin d'assister le vétérinaire et suivre l'évolution progressive du protocole.
- Conseiller le propriétaire pour assurer la continuité du protocole à domicile et optimiser les séances en clinique.

17h45 - 18h00 : Retours et échanges sur le contenu de la formation ; questionnaire de fin de formation



Points forts



- Acquisition de nouvelles compétences que vous pourrez transmettre à votre équipe
- Approche complète et adaptée aux ASV + Fiches pratiques
- Mise en pratique facile en clinique et applicable dès la fin de la formation
- Présentation de cas cliniques
- Un nouvel élan à votre métier d'ASV


Détecter et évaluer la douleur


e-learning


 **FORMATRICE : Amandine BOUVIER**


 **PUBLIC : Auxiliaire vétérinaire**


 **PRÉ-REQUIS : ASV travaillant en structure vétérinaire**


 **DURÉE : 3H45 à réaliser sur une période maximale de 6 mois**

 **PÉRIODE : 6 mois à partir de la réception de l'accès au parcours sur CAPdoleur ACADEMY**

 **Lieu accessible aux personnes handicapées.**
Nous contacter en cas de besoin d'accessibilité pour un participant.

 **HORAIRES : La partie e-learning est accessible 7/7 et 24h/24h. - Le monitoring et l'assistance pédagogique sont disponibles du lundi au vendredi de 9H à 17H**

 **LIEU : Formation ouverte à distance accessible 7j/7 et 24H/24 à partir d'une plateforme conçue spécialement pour le e-learning.**

 **TARIFS : Prix adhérent 218 €HT**
Prix non-adhérent 252 €HT

Objectifs de la formation et compétences visées



1. Différencier les différents types de douleurs ressenties, notamment les douleurs nociceptives, neuropathiques, et nociplastiques, ainsi que les douleurs mixtes.
2. Intégrer une approche multimodale, notamment dans les cas de douleurs cancéreuses, articulaires, et en situation d'urgence, afin de mieux comprendre l'importance d'une prise en charge précoce et adaptée de la douleur.
3. Identifier les signes de douleur chez le chien et le chat, et évaluer les douleurs aiguës et chroniques.

Programme



COURS 1 : La douleur, un univers aux multiples visages

Module 1 : Quelques bases et définitions

Module 2 : Voies de la douleur : diversité dans les douleurs ressenties

Module 3 : Douleurs nociceptives : douleurs inflammatoires

Module 4 : Douleurs nociceptives : douleurs viscérales

Module 5 : Douleurs neuropathiques : des douleurs trop souvent ignorées

Module 6 : Douleurs nociplastiques : situation d'échec thérapeutique et importance d'une prise en charge précoce de la douleur

Module 7 : Douleurs mixtes : animal arthrosique, les douleurs cancéreuses

Module 8 : Douleurs en situation d'urgence : faut-il les prendre en charge ?

COURS 2 : Détection et évaluation de la douleur

Module 1 : Signes de douleur chez le chien

Module 2 : Signes de douleur chez le chat

Module 3 : Accompagnement du propriétaire vers une consultation douleur

Module 4 : Évaluation des douleurs aiguës et utilisation directe en hospitalisation et lors d'urgence

Module 5 : Évaluation des douleurs chroniques et accompagnement du propriétaire dans leur réalisation au domicile

Points forts



Explorez à votre propre rythme cet e-learning qui vous ouvrira les portes vers une meilleure compréhension de la douleur animale et le développement de compétences avancées dans la détection et l'évaluation de la douleur chez les chiens et les chats.



Maîtrisez la prise en charge de la douleur en clinique


e-learning





 **FORMATRICE : Amandine BOUVIER**


 **PUBLIC : Auxiliaire vétérinaire**


 **PRÉ-REQUIS : ASV travaillant en structure vétérinaire**


 **DURÉE : 3H00 à réaliser sur une période maximale de 6 mois**

 **PÉRIODE : 6 mois à partir de la réception de l'accès au parcours sur CAPdoulleur ACADEMY**

 **Lieu accessible aux personnes handicapées.**
Nous contacter en cas de besoin d'accessibilité pour un participant.

 **HORAIRES : La partie e-learning est accessible 7/7 et 24h/24h. - Le monitoring et l'assistance pédagogique sont disponibles du lundi au vendredi de 9H à 17H**

 **LIEU : Formation ouverte à distance accessible 7j/7 et 24H/24 à partir d'une plateforme conçue spécialement pour le e-learning.**

 **TARIFS : Prix adhérent 218 €HT**
Prix non-adhérent 252€HT

Objectifs de la formation et compétences visées



1. Gérer la douleur animale : Acquérir les bases pour identifier et prendre en charge les différentes formes de douleur chez les animaux.
2. Utiliser des outils d'évaluation de la douleur : Savoir appliquer les méthodes et outils pour évaluer et suivre la douleur en milieu clinique.
3. Accompagner les propriétaires : Être capable de conseiller les propriétaires pour la gestion de la douleur à domicile après une hospitalisation ou une intervention chirurgicale

Programme



COURS 1 : GESTION DE L'ANALGÉSIE

Module 1 : Une prise en charge médicale pharmacologique

Module 2 : Douleur en chirurgie : rôle de l'ASV

Module 3 : Les bons gestes en situations d'urgences

Module 4 : Mise en place et surveillance d'une perfusion à débit constant : CRI

Module 5 : Douleurs neuropathiques : des douleurs trop souvent ignorées

Module 6 : Recommandations au domicile pour le propriétaire

COURS 2 : ANALGÉSIE EN HOSPITALISATION

Module 1 : Influence des émotions dans le ressenti de la douleur

Module 2 : Importance des actions de nursing lors d'hospitalisation

Module 3 : Importance de la considération du duo propriétaire/animal

Module 4 : Suivi évaluatif de la douleur : APS et autres grilles

Points forts



Explorez à votre propre rythme cet e-learning qui vous ouvrira les portes vers une meilleure compréhension de la douleur animale et le développement de compétences avancées dans la prise en charge de la douleur chez les chiens et les chats.



Pour vous inscrire



Formations en inter :

Inscription directement en ligne, retrouvez l'ensemble de nos formations inter sur le site :

www.capdoleur.fr rubrique "Formations"



Formations en intra :

Prenez contact avec nous, nous établirons un devis en fonction du ou des sujets, et du nombre de personnes.

alexis.schweitzer@capdoleur.fr

**CAPdoleur propose des formations
accréditées par le CFCV et certifié Qualiopi**



Qualiopi
processus certifié

 **RÉPUBLIQUE FRANÇAISE**

La certification Qualiopi a été délivrée au
titre de la catégorie d'action suivante :
ACTION DE FORMATION

L'organisme de formation est enregistré sous le nom :

CAPdoleur
N° de déclaration d'activité : 75170250817
SIRET 82043674900015
17740 - Sainte Marie-de-Ré

Prise en charge FIF-PL

**Attestation de présence et de règlement
à faire compléter impérativement
par l'organisme de formation :**
**Disponible sur le site www.fifpl.fr,
rubrique Espace Adhérent**

Le FIF-PL, pour les libéraux

1. Comment obtenir la prise en charge d'une formation par le FIF-PL ?

Consulter la liste des critères de prise en charge
sur www.fifpl.fr.

2. Délais à respecter

Toute demande préalable de prise en charge
doit impérativement être saisie en ligne, au plus
tard, dans les 10 jours calendaires suivant le pre-
mier jour de formation.

3. Télécharger un dossier de prise en charge sur le site www.fifpl.fr.

Vous pouvez également interagir avec le FIF-PL :

- par courrier au FIF-PL, 104, rue de Mirosmesnil,
75384 PARIS Cedex 08 ;
- par téléphone au 01 55 80 50 00 ;
- par mail : contact@fifpl.fr.

4. Remplir votre demande avant la formation

Compléter la fiche de demande préalable : les
codes, SIRET individuel et NAF figurent sur votre
attestation de versement URSSAF.

Joindre à cette demande :

- La copie du bulletin d'inscription à la formation ;
- Le programme détaillé de la formation ;
- La photocopie de l'attestation de versement
URSSAF pour les nouveaux professionnels
libéraux.

5. Après la formation et après réception de l'accord de prise en charge : envoyer en rappelant le numéro de dossier :

1. La facture acquittée au nom et prénom du
participant professionnel libéral ;
2. L'attestation de présence à la formation,
au nom et prénom du participant.

Prise en charge OPCO EP



Demande de financement :
<https://espaceweb.opcoep.fr/>

CAPdoulleur, les adhérents en parlent :

“

Formateurs passionnés et passionnants. Aucun temps mort. Applications pratiques immédiates des connaissances apportées.

Colette - EPU Analgésie niveau 1 - Octobre 2024

”



“

Formation très intéressante avec des intervenantes passionnées qui donnent envie de faire de la physiothérapie.

Anne-Lise - EPU Physiothérapie et Douleur - Mai 2025


”

“

1ere formation pour ma part, très bonne expérience. Contenu adéquat et formatrice très pédagogue.

Amandine - Bloc ASV - Novembre 2024

”



“

Formation très agréable à suivre, notre formatrice explique très bien les choses, est à l'écoute des questions.

Cyrielle - ASV Gestion pratique de l'anesthésie - Juin 2025

”

Contactez-nous pour obtenir les modalités d'inscription

alexis.schweitzer@capdoulleur.fr

CAPdoulleur propose des formations accréditées par le CFCV * :
Prise en charge FIF-PL et OPCO EP

Qualiopi
processus certifié

🇫🇷 RÉPUBLIQUE FRANÇAISE

La certification Qualiopi a été délivrée au titre de la catégorie d'action suivante :
ACTION DE FORMATION

FORMATIONS D'UN CŒUR DE MÉTIER À UN CŒUR DE COMPÉTENCES



CAPdoulleur
CHANGE ANIMAL PAIN



Conditions Générales De Vente

PRÉAMBULE

L'organisme de formation RCD CAPdoulleur, SIRET 82043674900015, dont le siège social est situé au 58 rue montamer 17740 Sainte Marie de Ré organise et dispense des formations professionnelles. Son activité de dispensateur de formation est enregistrée auprès de la DIRECCTE de Nouvelle Aquitaine sous le n°75170250817 ; cet enregistrement ne vaut pas agrément de l'état.

La signature par le Client des présentes Conditions Générales de Vente (ci-après « CGV ») emporte leur acceptation pleine et entière. Les CGV prévalent sur tout autre document du Client, et notamment sur toutes conditions générales d'achat, sauf accord cadres ou accord commercial spécifique réalisé avec le client. Tous autres documents de RCD CAPdoulleur tels que prospectus, catalogues, n'ont qu'une valeur indicative. Le fait que RCD CAPdoulleur ne se prévale pas, à un moment donné, de l'une quelconque des présentes conditions, ne peut être interprété comme valant renonciation à s'en prévaloir ultérieurement.

1 - INSCRIPTION

Vous disposez de la possibilité de vous inscrire sur le site www.capdoulleur.fr, par courrier électronique capdoulleur@gmail.com ou par courrier postal à l'adresse suivante RCD CAPdoulleur 58 rue de montamer 17740 Sainte Marie de Ré. Votre inscription sera prise en compte à réception de la convention ou contrat de formation professionnelle ainsi que de ces présentes CGV dûment signées et portant votre cachet commercial (si possible). Pour les formations à distance, il appartient au participant de s'assurer de la bonne configuration de son matériel informatique, avant l'entrée en formation dans les délais impartis.

2 - ANNULATION – REMPLACEMENT

Pour être prise en compte, toute annulation doit être communiquée par écrit. Les remplacements de participants sont admis à tout moment, sans frais, sous réserve d'en informer par écrit RCD CAPdoulleur et de lui transmettre les noms et coordonnées du ou des remplaçants au plus tard la veille de la formation.

Vous disposez de la faculté d'annuler une inscription sans frais sous réserve d'en informer RCD CAPdoulleur par lettre recommandée avec accusé de réception ou par courriel avec accusé de réception à capdoulleur@gmail.com, reçu au plus tard quatorze [14] jours calendaires avant la date de la formation.

En cas d'annulation reçue moins de quatorze [14] jours calendaires avant la date de la formation (ou du premier module pour un cycle ou une formation à distance), le montant de l'inscription reste dû en totalité à RCD CAPdoulleur. Toute formation à laquelle le participant ne s'est pas présenté ou n'a assisté que partiellement est due en totalité.

3 - TARIFS - PAIEMENT

Tous les tarifs sont indiqués hors taxes. Ils seront majorés des droits et taxes en vigueur.

Nos tarifs comprennent la formation, la documentation pédagogique remise pendant la formation, les fichiers électroniques mis à disposition le cas échéant. Pour toutes questions concernant nos conditions tarifaires, n'hésitez pas à contacter notre service Clients par courrier électronique à capdoulleur@gmail.com.

Sauf accord particulier, un règlement intégral devra intervenir avant le début de la formation, comptant et sans escompte à réception de facture.

Toute facture non payée à échéance portera de plein droit, intérêt au taux d'intérêt appliqué par la Banque Centrale Européenne à son opération de refinancement la plus récente majoré de 10 (dix) points. À défaut de paiement d'une seule facture à son échéance, l'intégralité des sommes dues par le Client deviendra immédiatement exigible.

4 - RESPONSABILITÉ - INDEMNITÉS

L'employeur, ou selon le cas le participant, s'oblige à souscrire et maintenir en prévision et pendant la durée de la formation une assurance responsabilité civile couvrant les dommages corporels, matériels, immatériels, directs et indirects susceptibles d'être causés par ses agissements ou ceux de ses préposés au préjudice de RCD CAPdoulleur ou des participants.

5 - DROIT DE CONTRÔLE DE INSTITUT NATIONAL DE LA CONSOMMATION

RCD CAPdoulleur se réserve le droit, si le nombre de participants à une formation est jugé insuffisant sur le plan pédagogique, d'annuler cette formation au plus tard sept [7] jours calendaires avant la date prévue. RCD CAPdoulleur se réserve le droit de reporter la formation, de modifier le lieu de son déroulement, le contenu de son programme ou de remplacer un animateur, si des circonstances indépendantes de sa volonté l'y obligent. RCD CAPdoulleur se réserve le droit, sans indemnité de quelque nature que ce soit :

- De refuser toute inscription ou accès à un Client qui ne serait pas à jour de ses paiements
- D'exclure tout participant qui aurait procédé à de fausses déclarations lors de l'inscription et ce, sans indemnité.

6 - PROPRIÉTÉ INTELLECTUELLE

Dans le cadre du respect des droits de propriété intellectuelle attachés aux supports de cours ou autres ressources pédagogiques mis à la seule disposition des participants de la formation, le Client s'interdit de reproduire, directement ou indirectement, en totalité ou en partie, d'adapter, de modifier, de traduire, de représenter, de commercialiser ou de diffuser à des membres de son personnel non participant aux formations RCD CAPdoulleur ou à des tiers, les dits supports et ressources pédagogiques sans l'autorisation expresse, préalable et écrite de RCD CAPdoulleur ou de ses ayants droit.

7 - INFORMATIQUE ET LIBERTÉS

RCD CAPdoulleur, dans sa Politique de traitement de la donnée s'engage à ce que la collecte et le traitement de vos données personnelles, effectués à partir du site « www.capdoulleur.fr », soient conformes à la loi n° 78-17 du 6 janvier 1978 modifiée, relative à l'informatique, aux fichiers et aux libertés (dite « Loi Informatique et Libertés ») et du Règlement (UE) n° 2016/679 du 27 avril 2016 dit « Règlement général sur la protection des données » (ou « RGDP »). Cette politique décrit la manière dont RCD CAPdoulleur s'engage à collecter, utiliser et protéger vos données personnelles. Vous pouvez exercer, conformément aux dispositions des articles 39, 40, 41, et 42 de la Loi 78-17 du 6 janvier 1978 modifiée, vos droits d'accès, de rectification et d'opposition en vous adressant à : RCD CAPdoulleur – 58 rue de montamer 17740 Sainte Marie de Ré ou par téléphone 0661217727.

8 - LOI APPLICABLE - ATTRIBUTION DE COMPÉTENCE LE PRÉSENT ACCORD EST RÉGI PAR LE DROIT

Le présent accord est régi par le droit français.

En cas de refus d'apparaître sur les photos ou les vidéos lors de cette formation qui seraient exploitées et diffusées sur l'ensemble des supports de communication de la société CAPdoulleur ou de ses partenaires (Facebook, LinkedIn, newsletter, site internet, etc), adressez une demande écrite à reseau@capdoulleur.fr

Modalités des formations en présentiel CAPdoupleur :

MODALITÉS D'ÉVALUATION DES PRÉ-REQUIS :

- Évaluation individuelle du profil, des attentes et des besoins du participant avant le démarrage de la formation

MODALITÉS D'ÉVALUATION D'ATTEINTE DES OBJECTIFS DE LA FORMATION

- Évaluation des connaissances à chaque étape de la formation (via exercices, travaux pratiques, entretiens avec le formateur)
- Évaluation des compétences en fin de formation

MOYENS PERMETTANT LE SUIVI ET L'APPRÉCIATION DES RÉSULTATS

- Rapport de suivi des connexions des participants pour la partie e-learning si présente dans le programme
- Feuilles de présence signées des participants et du formateur par demi-journée
- Questionnaire d'évaluation de la satisfaction en fin de formation

MOYENS PÉDAGOGIQUES ET TECHNIQUES D'ENCADREMENT DES FORMATIONS

Méthodes pédagogiques :

- Évaluation des besoins et du profil du participant
- Apport théorique et méthodologique : séquences pédagogiques regroupées en différents modules
- Quiz
- Corrections appropriées des connaissances à chaque étape

Éléments matériels :

- Lien de connexion envoyé par mail après signature de la convention de formation et le paiement
- Documents fournis : Support de cours au format PDF transmis au participant dans chaque module du e-learning et par lien de téléchargement

Référent pédagogique et formateur :

Chaque formation est sous la responsabilité du directeur pédagogique de l'organisme de formation ; le bon déroulement est assuré par le formateur désigné par l'organisme de formation.

Pour les personnes en situation de handicap, nous mettrons tout en oeuvre pour vous accueillir ou pour vous réorienter.

Contact de la personne chargée du handicap : lydie.martin@capdoupleur.fr

Modalités des formations en e-learning CAPdoulleur :

MODALITÉS D'ÉVALUATION DES PRÉ-REQUIS :

- Évaluation individuelle du profil, des attentes et des besoins du participant avant le démarrage de la formation

MODALITÉS D'ÉVALUATION D'ATTEINTE DES OBJECTIFS DE LA FORMATION

- Évaluation des connaissances dans chaque module de la formation e-learning via un quiz

MOYENS PERMETTANT LE SUIVI ET L'APPRÉCIATION DES RÉSULTATS

- Archivage dans le LMS des modules finalisés par les participants
- Archivage dans le LMS des quiz complétés par les participants
- Questionnaire d'évaluation de la satisfaction en fin de formation

MOYENS PÉDAGOGIQUES ET TECHNIQUES D'ENCADREMENT DES FORMATIONS

Méthodes pédagogiques :

- Évaluation des besoins et du profil du participant
- Apport théorique et méthodologique : séquences pédagogiques regroupées en différents modules
- Quiz
- Corrections appropriées des connaissances à chaque étape

Éléments matériels :

- Lien de connexion envoyé par mail après signature de la convention de formation et le paiement
- Documents fournis : Support de cours au format PDF transmis au participant dans chaque module du e-learning

Référent pédagogique et formateur :

Chaque formation est sous la responsabilité du directeur pédagogique de l'organisme de formation ; le bon déroulement est assuré par le formateur désigné par l'organisme de formation.

Pour les personnes en situation de handicap, nous mettrons tout en oeuvre pour vous accueillir ou pour vous réorienter.

Contact de la personne chargée du handicap : lydie.martin@capdoulleur.fr

Modalités des formations Masterclass & Classes distancielles CAPdoulleur :

MODALITÉS D'ÉVALUATION DES PRÉ-REQUIS :

- Évaluation individuelle du profil, des attentes et des besoins du participant avant le démarrage de la formation
- Évaluation des compétences en début

MODALITÉS D'ÉVALUATION D'ATTEINTE DES OBJECTIFS DE LA FORMATION

- Évaluation des connaissances à chaque étape de la formation (via quiz, travaux pratiques, entretiens avec le formateur)
- Évaluation des compétences en fin de formation

MOYENS PERMETTANT LE SUIVI ET L'APPRÉCIATION DES RÉSULTATS

- Feuilles de présence complétée par le formateur après l'appel des participants à chaque classe distancielle
- Archivage dans le LMS des modules finalisés par les participants
- Archivage dans le LMS des quiz complétés par les participants
- Attestation de fin de formation mentionnant la nature, la durée de l'action et la validation ou non des acquis de la formation.
- Questionnaire d'évaluation de la satisfaction en fin de formation

MOYENS PÉDAGOGIQUES ET TECHNIQUES D'ENCADREMENT DES FORMATIONS

Méthodes pédagogiques :

- Évaluation des besoins et du profil du participant
- Apport théorique et méthodologique : séquences pédagogiques regroupées en différents modules
- Contenus des programmes adaptés en fonction des besoins identifiés pendant la formation.
- Questionnaires, exercices et étude de cas
- Réflexion et échanges sur cas pratiques
- Retours d'expériences
- Corrections appropriées et contrôles des connaissances à chaque étape, fonction du rythme de l'ap prenant mais également des exigences requises au titre de la formation souscrite.

Éléments matériels :

- Lien de connexion envoyé par mail après signature de la convention de formation et le paiement
- Documents fournis : Support de cours au format PDF transmis au participant dans chaque module du e-learning

Référent pédagogique et formateur :

Chaque formation est sous la responsabilité du directeur pédagogique de l'organisme de formation ; le bon déroulement est assuré par le formateur désigné par l'organisme de formation.

Pour les personnes en situation de handicap, nous mettrons tout en oeuvre pour vous accueillir ou pour vous réorienter.

Contact de la personne chargée du handicap : lydie.martin@capdoulleur.fr